

Πολιτική Έρευνα Επικαιρότητας και Πρόθεσης Ψήφου



“ η ταυτότητα της έρευνας



ProRata A.E. Εταιρεία Ερευνών Κοινής Γνώμης και Εφαρμογών
Επικοινωνίας (Αριθμός Μητρώου ΕΣΡ: 56)
Εντολέας έρευνας: Αυτοχρηματοδοτούμενη



Ποσοτική Έρευνα με Online συμπλήρωση δομημένου
ερωτηματολογίου (CAWI)



Πληθυσμός Στόχος: Άτομα άνω των 17 ετών με πρόσβαση
στο διαδίκτυο



Γεωγραφική κάλυψη: Σύνολο της επικράτειας



Μέγεθος δείγματος: 1000 άτομα
Ελάχιστες βάσεις δείγματος: 82 άτομα



Δειγματοληψία κρίσης με χρήση
ποσοτώσεων στο φύλο, την ηλικία και
την περιφέρεια μόνιμης διαμονής βάσει
της απογραφής της ΕΛΣΤΑΤ του 2011

Μέγιστο τυπικό σφάλμα:
+/- 3.1% σε διάστημα εμπιστοσύνης 95%



28 - 31 Ιανουαρίου 2022

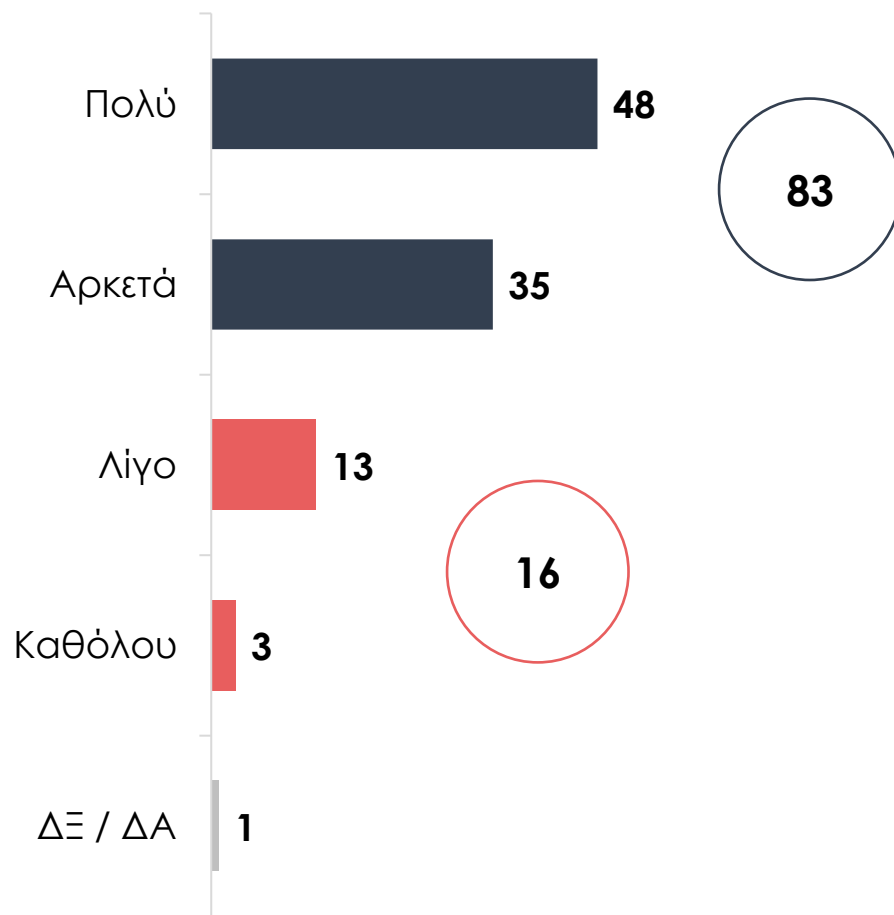
prorata | 



TÜV
AUSTRIA

EN ISO 27001:2013
No. 20201210004539

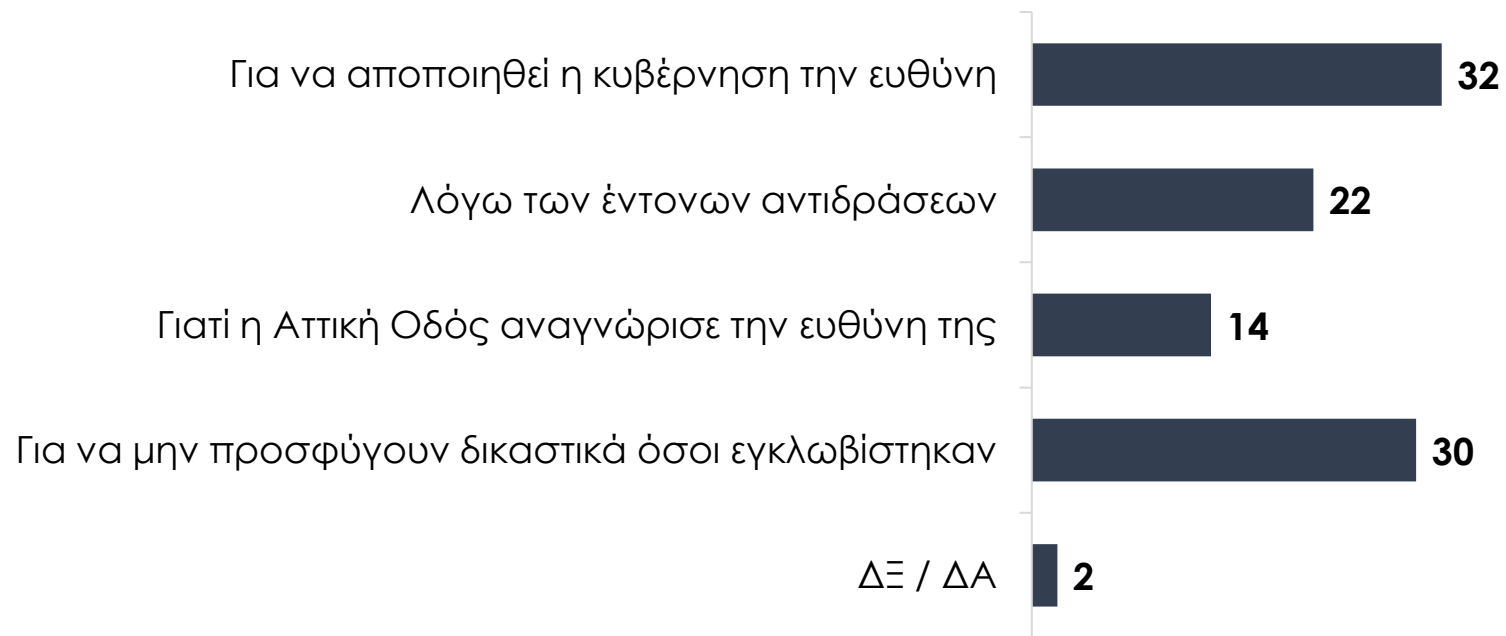
Συνολικά, σε τι βαθμό ευθύνεται η ελληνική κυβέρνηση για τα προβλήματα που δημιουργήθηκαν κατά τη πρόσφατη κακοκαιρία «Ελπίδα»;



Βάσει πρόθεσης ψήφου	Νέα Δημοκρατία	ΣΥΡΙΖΑ	ΚΙΝΑΛ / ΠΑΣΟΚ
Πολύ/Αρκετά	60%	98%	92%
Λίγο/Καθόλου	40%	2%	8%
ΔΑ / ΔΞ	0%	0%	0%



Κατά τη γνώμη σας η αποζημίωση των 2.000 ευρώ για κάθε εγκλωβισμένο αυτοκίνητο στην Αττική Οδό δόθηκαν κυρίως...





Κατά τη γνώμη σας η αποζημίωση των 2.000 ευρώ για κάθε εγκλωβισμένο αυτοκίνητο στην Αττική Οδό δόθηκαν κυρίως...

Βάσει του ποιος πιστεύουν ότι ευθύνεται κυρίως για τον εγκλωβισμό οδηγών στην Αττική Οδό	Η κακή προετοιμασία και χειρισμοί της σημερινής ελληνικής κυβέρνησης	Οι χρόνιες ανεπάρκειες του κρατικού μηχανισμού	Η ανεύθινη στάση ορισμένων οδηγών	Η ιδιωτική εταιρία διαχείρισης της Αττική Οδού
Για να αποποιηθεί η κυβέρνηση την ευθύνη	56%	27%	10%	13%
Λόγω των έντονων αντιδράσεων	10%	32%	27%	25%
Γιατί η Αττική Οδός αναγνώρισε την ευθύνη της	0%	11%	39%	30%
Για να μην προσφύγουν δικαστικά όσοι εγκλωβίστηκαν	34%	28%	16%	29%
ΔΞ / ΔΑ	0%	2%	8%	3%



Κατά τη γνώμη σας η αποζημίωση των 2.000 ευρώ για κάθε εγκλωβισμένο αυτοκίνητο στην Αττική Οδό δόθηκαν κυρίως...

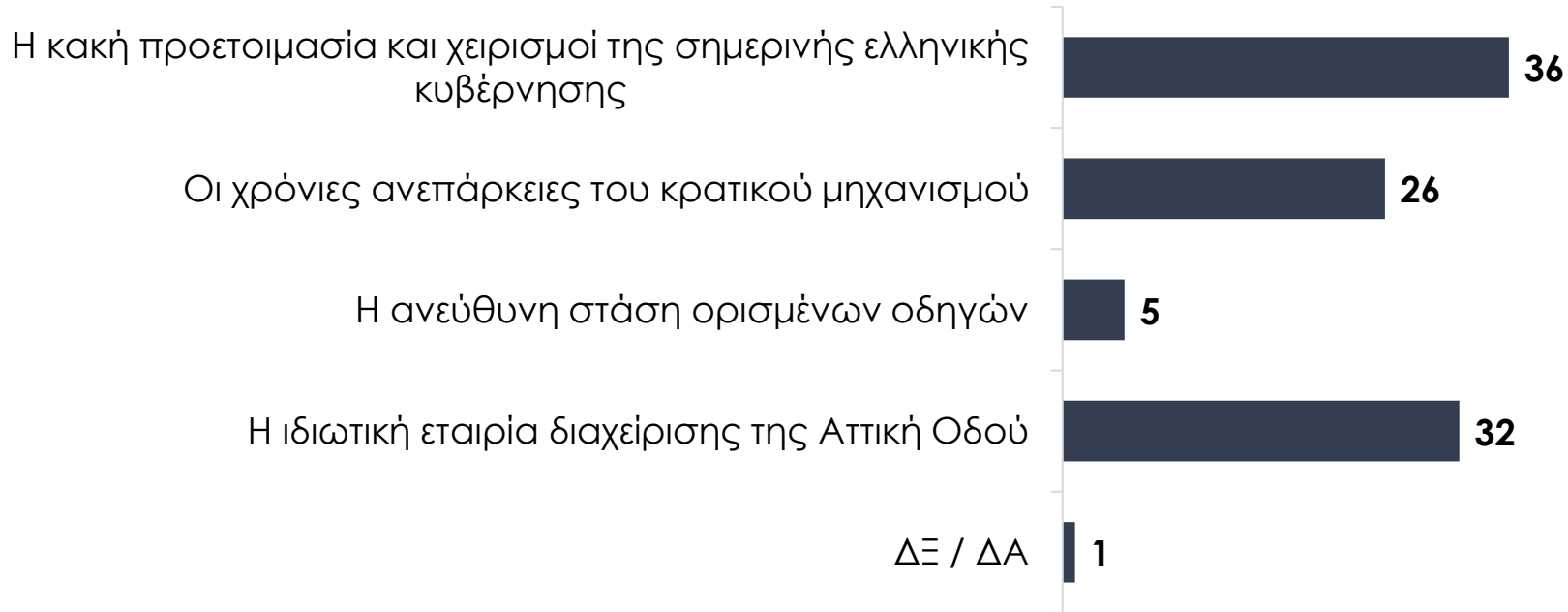
Βάσει ηλικίας

	17 - 34	35 - 54	Άνω των 55
Για να αποποιηθεί η κυβέρνηση την ευθύνη	29%	35%	31%
Λόγω των έντονων αντιδράσεων	19%	20%	24%
Γιατί η Αττική Οδός αναγνώρισε την ευθύνη της	8%	13%	19%
Για να μην προσφύγουν δικαστικά όσοι εγκλωβίστηκαν	43%	30%	24%
ΔΞ / ΔΑ	1%	2%	2%

Βάσει πρόθεσης ψήφου

	Νέα Δημοκρατία	ΣΥΡΙΖΑ	ΚΙΝΑΛ / ΠΑΣΟΚ
Για να αποποιηθεί η κυβέρνηση την ευθύνη	5%	55%	42%
Λόγω των έντονων αντιδράσεων	34%	6%	19%
Γιατί η Αττική Οδός αναγνώρισε την ευθύνη της	41%	0%	12%
Για να μην προσφύγουν δικαστικά όσοι εγκλωβίστηκαν	17%	38%	25%
ΔΞ / ΔΑ	3%	1%	2%

“ Ποιος ευθύνεται κυρίως για τον εγκλωβισμό οδηγών στην Αττική Οδό;





Κατά τη γνώμη σας η αποζημίωση των 2.000 ευρώ για κάθε εγκλωβισμένο αυτοκίνητο στην Αττική Οδό δόθηκαν κυρίως...

Βάσει ηλικίας

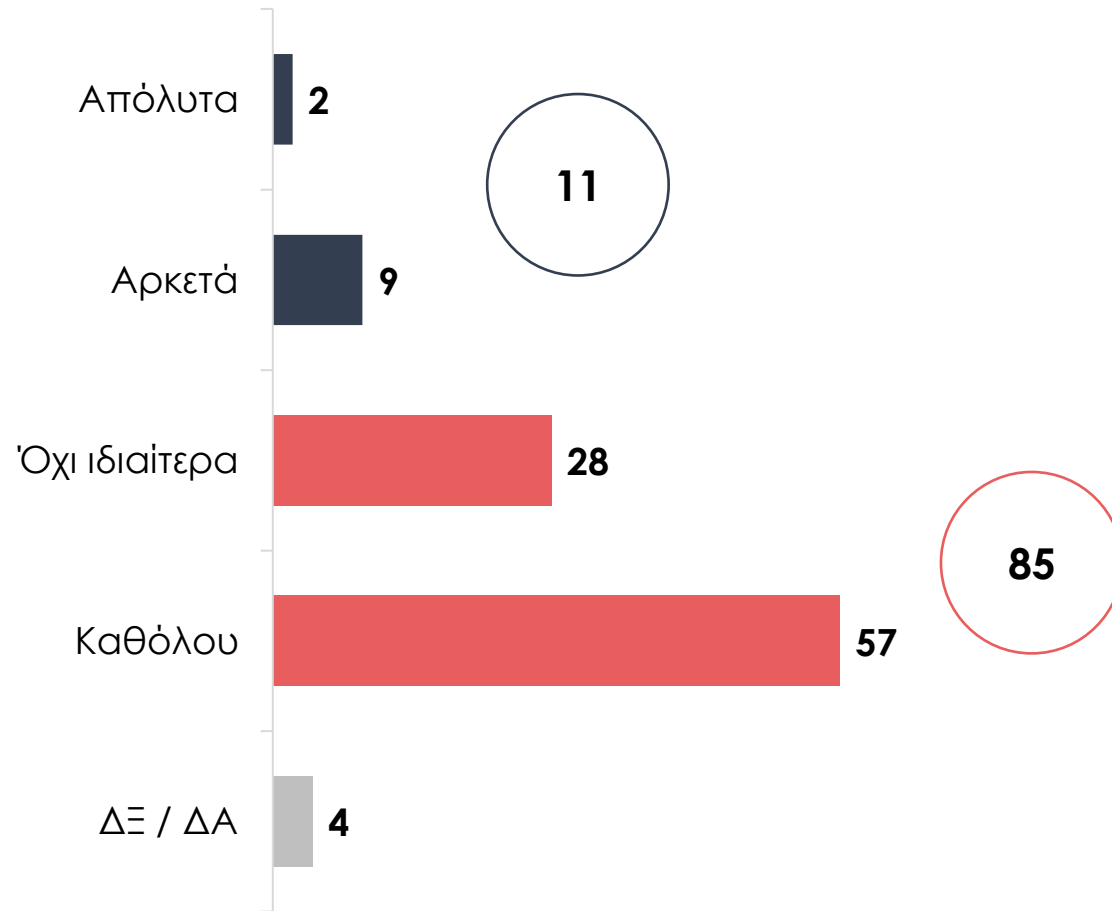
	17 - 34	35 - 54	Άνω των 55
Η κακή προετοιμασία και χειρισμοί της σημερινής ελληνικής κυβέρνησης	35%	37%	36%
Οι χρόνιες ανεπάρκειες του κρατικού μηχανισμού	35%	23%	24%
Η ανεύθυνη στάση ορισμένων οδηγών	2%	6%	6%
Η ιδιωτική εταιρία διαχείρισης της Αττική Οδού	27%	33%	33%
ΔΞ / ΔΑ	1%	1%	1%

Βάσει πρόθεσης ψήφου

	Νέα Δημοκρατία	ΣΥΡΙΖΑ	ΚΙΝΑΛ / ΠΑΣΟΚ
Η κακή προετοιμασία και χειρισμοί της σημερινής ελληνικής κυβέρνησης	3%	78%	39%
Οι χρόνιες ανεπάρκειες του κρατικού μηχανισμού	27%	11%	28%
Η ανεύθυνη στάση ορισμένων οδηγών	11%	0%	2%
Η ιδιωτική εταιρία διαχείρισης της Αττική Οδού	58%	11%	29%
ΔΞ / ΔΑ	1%	0%	2%

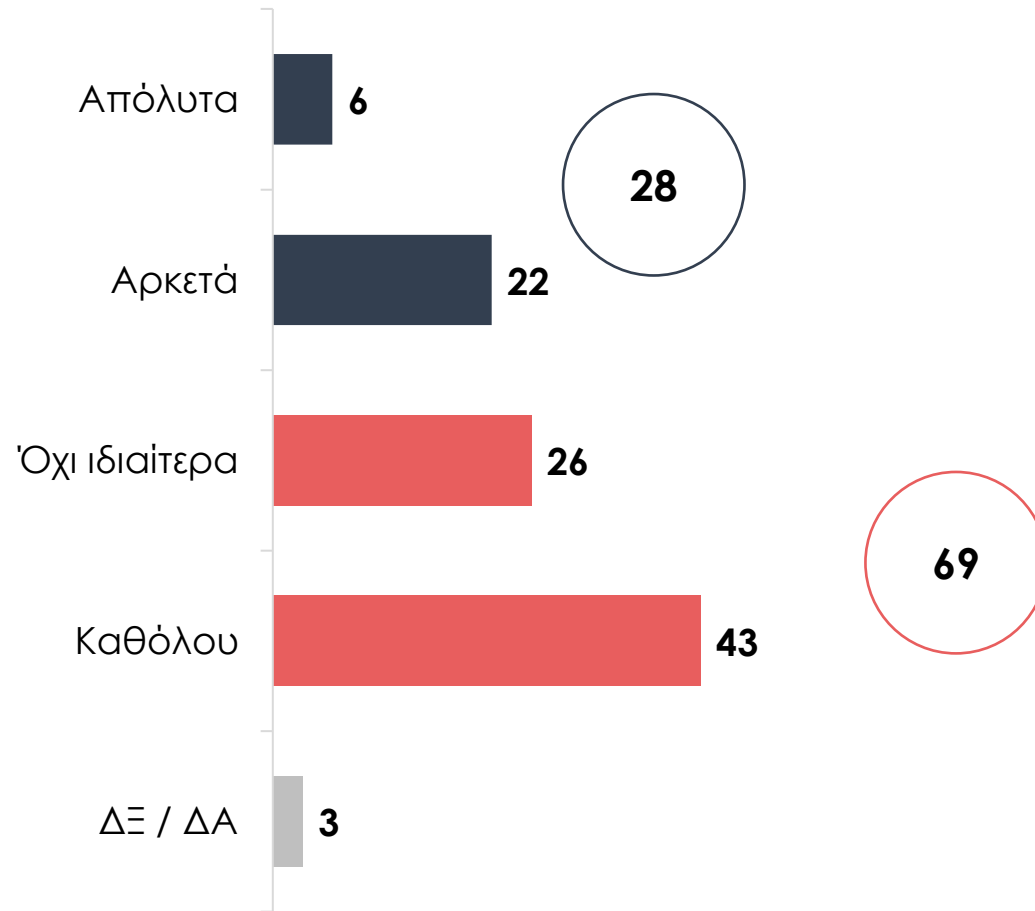
“ Πόσο ικανοποιημένος/η είστε από την προσπάθεια που έγινε από τους αρμόδιους για...

..την αποφυγή του κλεισίματος των κεντρικών δρόμων της Αθήνας;



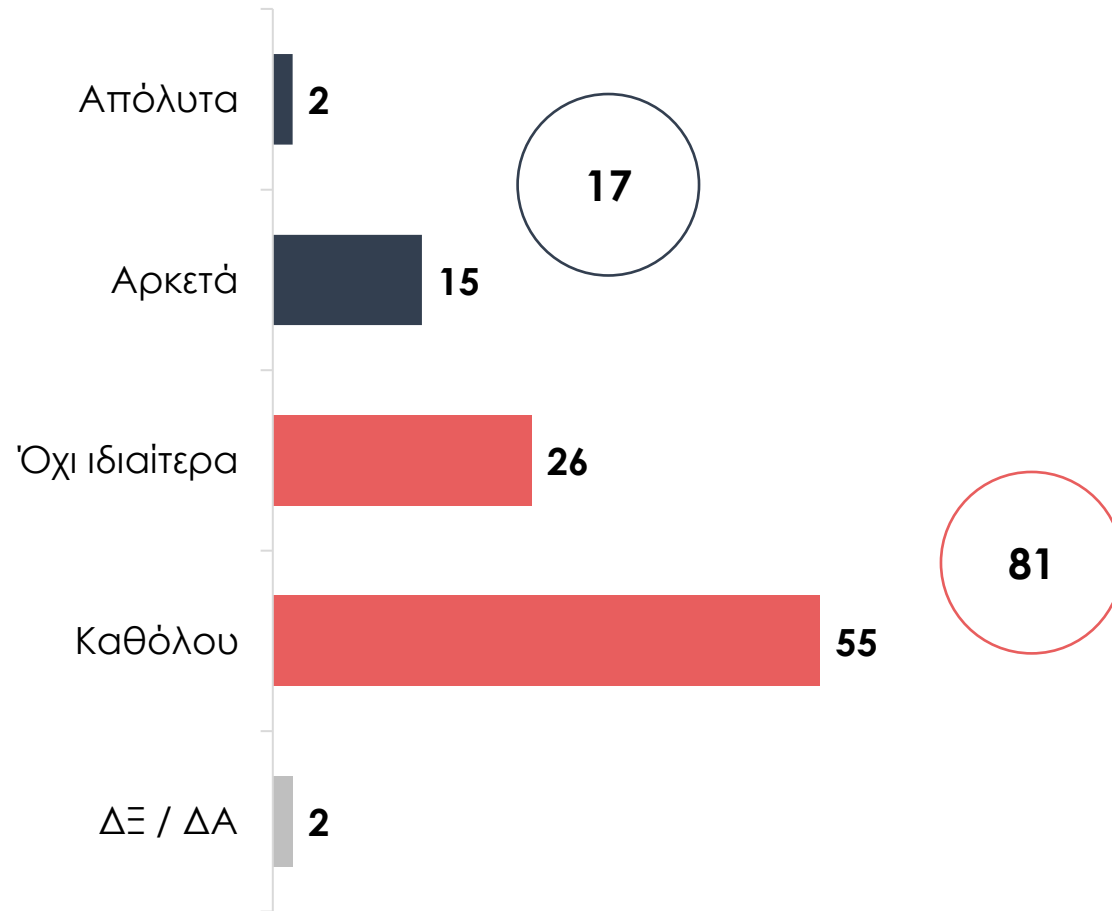
“ Πόσο ικανοποιημένος/η είστε από την προσπάθεια που έγινε από τους αρμόδιους για...

...την αποφυγή του κλεισίματος των εθνικών οδών / αυτοκινητόδρομων της χώρας;



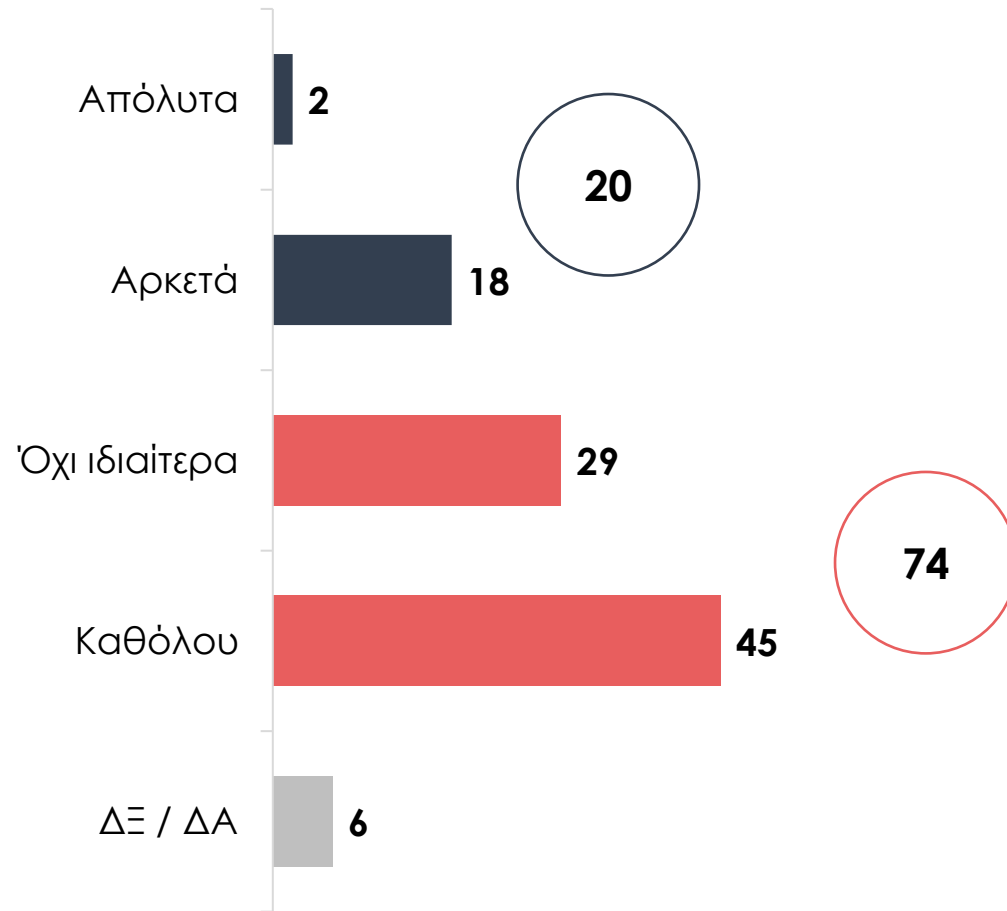
“ Πόσο ικανοποιημένος/η είστε από την προσπάθεια που έγινε από τους αρμόδιους για...

...την αποφυγή προβλημάτων ηλεκτροδότησης των σπιτιών;




“ Πόσο ικανοποιημένος/η είστε από την προσπάθεια που έγινε από τους αρμόδιους για...

...την ομαλή λειτουργία των ΜΜΜ;





Ενόψει μιας νέας αντίστοιχης κακοκαιρίας του χρόνου τον χειμώνα, σε ποιο από τα παρακάτω νομίζετε πώς θα πρέπει να καταβληθεί η μεγαλύτερη προσπάθεια;





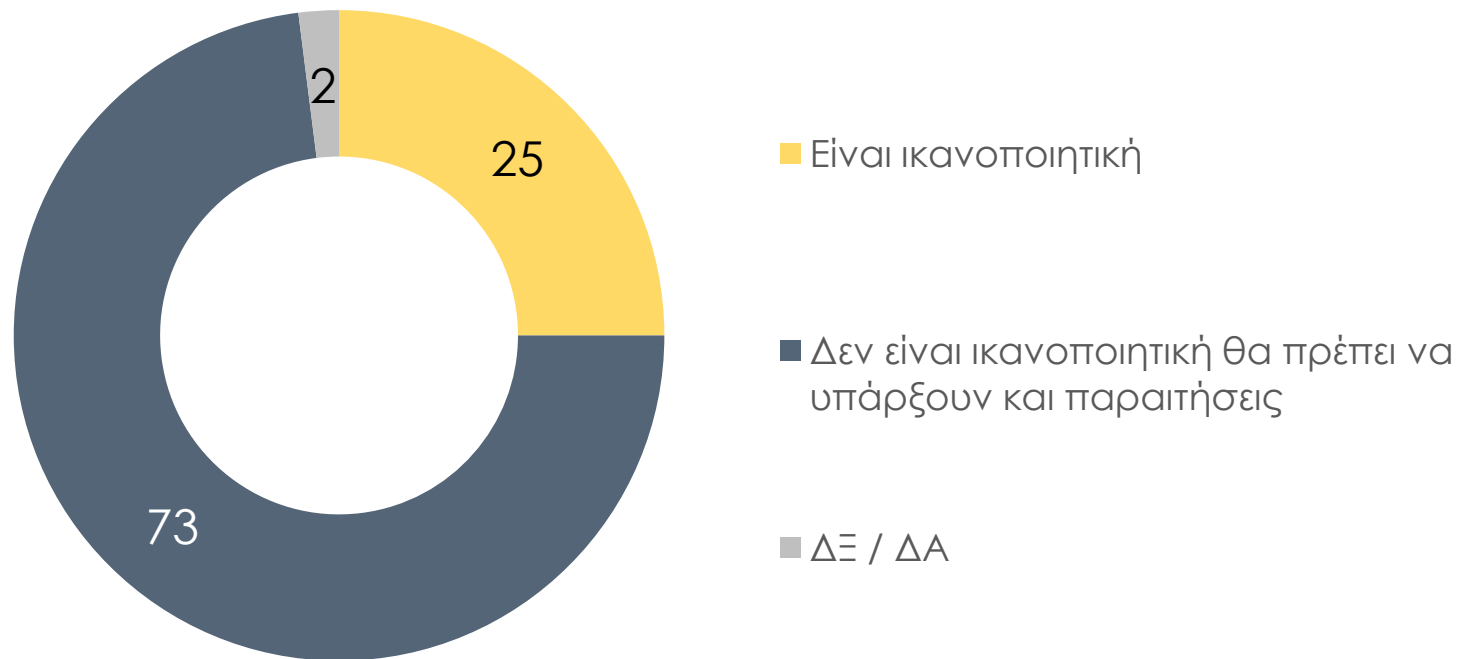
Ενόψει μιας νέας αντίστοιχης κακοκαιρίας του χρόνου τον χειμώνα, σε ποιο από τα παρακάτω νομίζετε πως θα πρέπει να καταβληθεί η μεγαλύτερη προσπάθεια;

Βάσει πρόθεσης ψήφου

	Νέα Δημοκρατία	ΣΥΡΙΖΑ	ΚΙΝΑΛ / ΠΑΣΟΚ
Στην αποφυγή του κλεισίματος των κεντρικών δρόμων της Αθήνας	14%	21%	16%
Στην αποφυγή του κλεισίματος των εθνικών οδών / αυτοκινητόδρομων	35%	24%	36%
Στην αποφυγή προβλημάτων ηλεκτροδότησης των σπιτιών	50%	51%	48%
Στην ομαλή λειτουργία των ΜΜΜ	0%	2%	0%
ΔΞ / ΔΑ	1%	2%	0%



Ο πρωθυπουργός ζήτησε προσωπικά συγγνώμη από τους πολίτες που ταλαιπωρήθηκαν, μένοντας για πολλές ώρες εγκλωβισμένοι στην Αττική Οδό. Κατά τη γνώμη σας η συγγνώμη του πρωθυπουργού είναι ικανοποιητική ή χρειάζεται να υπάρξουν και παραιτήσεις προσώπων της κυβέρνησης;



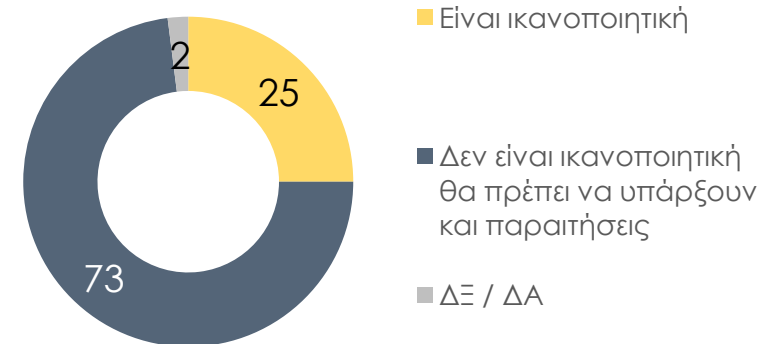


Ο πρωθυπουργός ζήτησε προσωπικά συγγνώμη από τους πολίτες που ταλαιπωρήθηκαν, μένοντας για πολλές ώρες εγκλωβισμένοι στην Αττική Οδό. Κατά τη γνώμη σας η συγγνώμη του πρωθυπουργού είναι ικανοποιητική ή χρειάζεται να υπάρξουν και παραιτήσεις προσώπων της κυβέρνησης;

Βάσει ηλικίας

	17 - 34	35 - 54	Άνω των 55
Είναι ικανοποιητική	15%	24%	29%
Δεν είναι ικανοποιητική θα πρέπει να υπάρξουν και παραιτήσεις	81%	74%	69%
ΔΞ / ΔΑ	4%	2%	2%

Σύνολο δείγματος

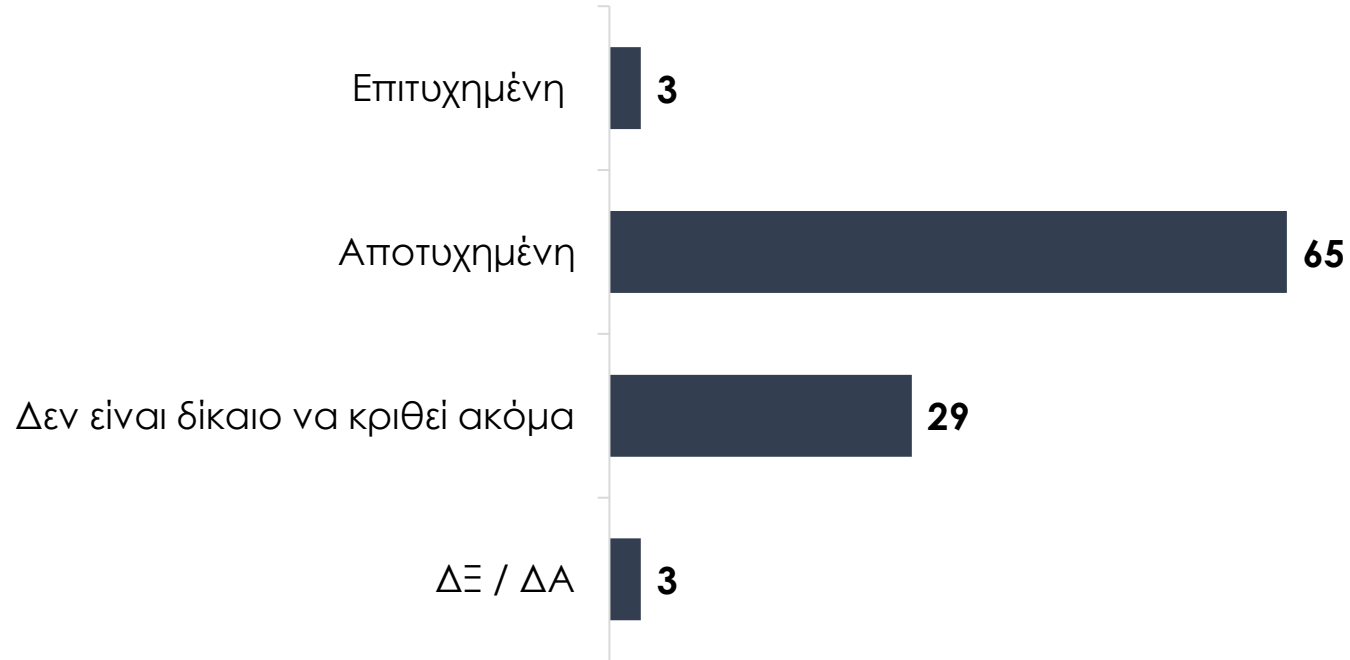


Βάσει πρόθεσης ψήφου

	Νέα Δημοκρατία	ΣΥΡΙΖΑ	ΚΙΝΑΛ / ΠΑΣΟΚ
Είναι ικανοποιητική	66%	0%	20%
Δεν είναι ικανοποιητική θα πρέπει να υπάρξουν και παραιτήσεις	33%	99%	75%
ΔΞ / ΔΑ	1%	1%	5%



Μετά τις φετινές καλοκαιρινές πυρκαγιές, η δομή και τα πρόσωπα του Υπουργείου Κλιματικής Κρίσης και Πολιτικής Προστασίας άλλαξαν. Κρίνετε τη συγκεκριμένη αλλαγή ως επιτυχημένη, ως αποτυχημένη ή πιστεύετε ότι δεν είναι δίκαιο να κριθεί ακόμα;





Μετά τις φετινές καλοκαιρινές πυρκαγιές, η δομή και τα πρόσωπα του Υπουργείου Κλιματικής Κρίσης και Πολιτικής Προστασίας άλλαξαν. Κρίνετε τη συγκεκριμένη αλλαγή ως επιτυχημένη, ως αποτυχημένη ή πιστεύετε ότι δεν είναι δίκαιο να κριθεί ακόμα;

Βάσει ηλικίας	17 - 34	35 - 54	Άνω των 55
Επιτυχημένη	4%	4%	3%
Αποτυχημένη	71%	65%	62%
Δεν είναι δίκαιο να κριθεί ακόμα	20%	29%	32%
ΔΞ / ΔΑ	5%	2%	3%

Βάσει πρόθεσης ψήφου	Νέα Δημοκρατία	ΣΥΡΙΖΑ	ΚΙΝΑΛ / ΠΑΣΟΚ
Επιτυχημένη	10%	0%	4%
Αποτυχημένη	28%	91%	68%
Δεν είναι δίκαιο να κριθεί ακόμα	61%	7%	25%
ΔΞ / ΔΑ	1%	2%	3%

Σύνολο δείγματος

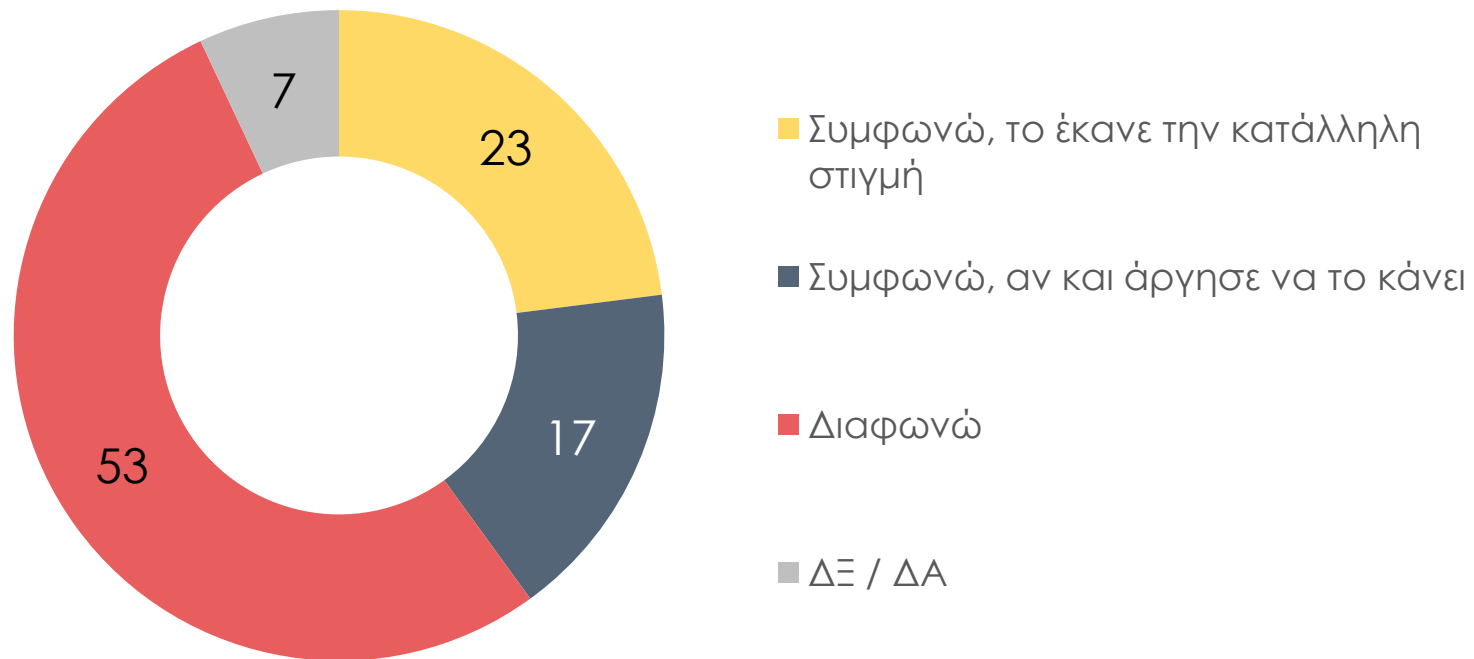




Πολιτική επικαιρότητα



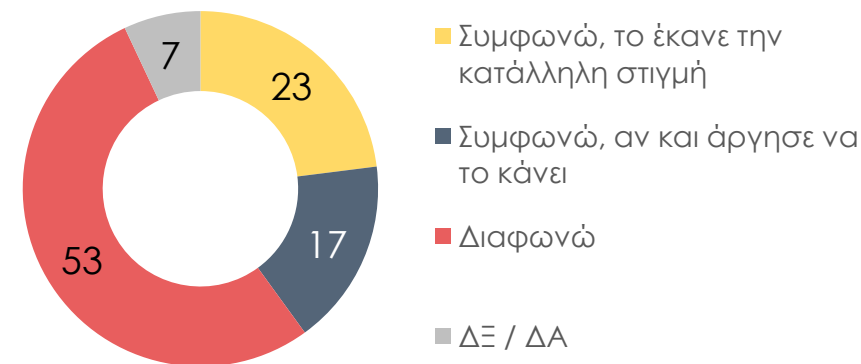
Συμφωνείτε ή διαφωνείτε με την πρόταση μομφής που κατέθεσε ο ΣΥΡΙΖΑ εναντίον της κυβέρνησης;





Συμφωνείτε ή διαφωνείτε με την πρόταση μομφής που κατέθεσε ο ΣΥΡΙΖΑ εναντίον της κυβέρνησης;

Βάσει ηλικίας	17 - 34	35 - 54	Άνω των 55
Συμφωνώ, το έκανε την κατάλληλη στιγμή	23%	20%	26%
Συμφωνώ, αν και άργησε να το κάνει	25%	22%	9%
Διαφωνώ	39%	52%	59%
ΔΞ / ΔΑ	13%	6%	6%



Βάσει πολιτικής αυτοτοποθέτησης	Αριστεροί (0-2)	Κεντροαριστεροί (3-4)	Κεντρώοι (5)	Κεντροδεξιοί (6-7)	Δεξιοί (8-10)
Συμφωνώ, το έκανε την κατάλληλη στιγμή	56%	41%	18%	9%	8%
Συμφωνώ, αν και άργησε να το κάνει	29%	24%	16%	8%	9%
Διαφωνώ	10%	30%	60%	73%	80%
ΔΞ / ΔΑ	4%	5%	6%	9%	4%

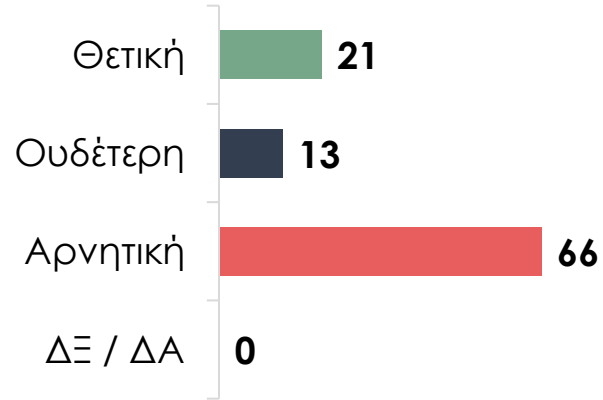
Βάσει πρόθεσης ψήφου	Νέα Δημοκρατία	ΣΥΡΙΖΑ	ΚΙΝΑΛ / ΠΑΣΟΚ
Συμφωνώ, το έκανε την κατάλληλη στιγμή	2%	69%	13%
Συμφωνώ, αν και άργησε να το κάνει	1%	27%	14%
Διαφωνώ	94%	3%	59%
ΔΞ / ΔΑ	3%	1%	14%

“ Τι γνώμη έχετε για κάθε έναν από τους παρακάτω πολιτικούς αρχηγούς;

Κυριάκος Μητσοτάκης



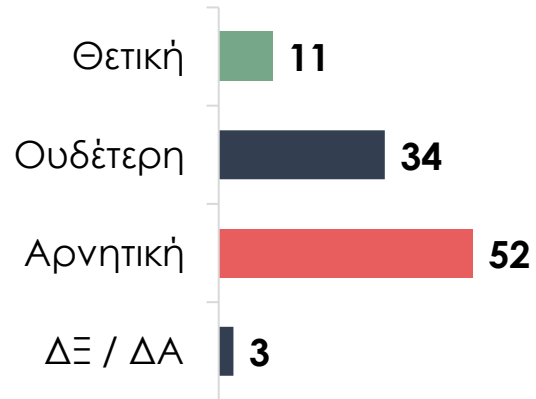
Αλέξης Τσίπρας



Νίκος Ανδρουλάκης



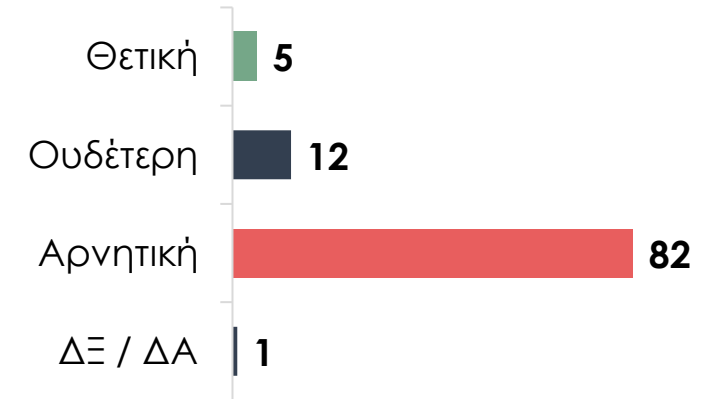
Δημήτρης Κουτσούμπας



Γιάννης Βαρουφάκης



Κυριάκος Βελόπουλος



“ Τι γνώμη έχετε για κάθε έναν από τους παρακάτω πολιτικούς αρχηγούς;

Κυριάκος Μητσοτάκης

Βάσει ηλικίας	17 - 34	35 - 54	Άνω των 55
Θετική	20%	37%	42%
Ουδέτερη	14%	11%	12%
Αρνητική	65%	52%	46%
ΔΞ / ΔΑ	1%	0%	1%

Σύνολο δείγματος



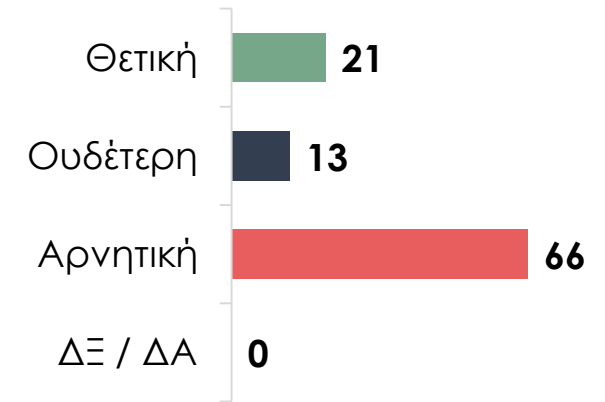
Βάσει πολιτικής αυτοτοποθέτησης	Αριστεροί (0-2)	Κεντροαριστεροί (3-4)	Κεντρώοι (5)	Κεντροδεξιοί (6-7)	Δεξιοί (8-10)
Θετική	0%	13%	41%	66%	64%
Ουδέτερη	3%	13%	16%	13%	10%
Αρνητική	96%	74%	42%	21%	26%
ΔΞ / ΔΑ	1%	0%	1%	0%	0%

Βάσει πρόθεσης ψήφου	Νέα Δημοκρατία	ΣΥΡΙΖΑ	ΚΙΝΑΛ / ΠΑΣΟΚ
Θετική	95%	0%	31%
Ουδέτερη	5%	2%	29%
Αρνητική	0%	97%	40%
ΔΞ / ΔΑ	0%	1%	0%

“ Τι γνώμη έχετε για κάθε έναν από τους παρακάτω πολιτικούς αρχηγούς;

Αλέξης Τσίπρας

Σύνολο δείγματος



Βάσει ηλικίας	17 - 34	35 - 54	Άνω των 55
Θετική	21%	18%	24%
Ουδέτερη	17%	14%	10%
Αρνητική	61%	68%	66%
ΔΞ / ΔΑ	1%	0%	0%

Βάσει πολιτικής αυτοτοποθέτησης	Αριστεροί (0-2)	Κεντροαριστεροί (3-4)	Κεντρώοι (5)	Κεντροδεξιοί (6-7)	Δεξιοί (8-10)
Θετική	61%	48%	15%	3%	2%
Ουδέτερη	18%	17%	13%	8%	4%
Αρνητική	21%	34%	72%	88%	94%
ΔΞ / ΔΑ	0%	1%	0%	1%	0%

Βάσει πρόθεσης ψήφου	Νέα Δημοκρατία	ΣΥΡΙΖΑ	ΚΙΝΑΛ / ΠΑΣΟΚ
Θετική	0%	87%	4%
Ουδέτερη	2%	13%	20%
Αρνητική	97%	0%	76%
ΔΞ / ΔΑ	1%	0%	0%

“ Τι γνώμη έχετε για κάθε έναν από τους παρακάτω πολιτικούς αρχηγούς;

Νίκος Ανδρουλάκης

Βάσει ηλικίας	17 - 34	35 - 54	Άνω των 55
Θετική	20%	17%	19%
Ουδέτερη	39%	49%	52%
Αρνητική	34%	31%	23%
ΔΞ / ΔΑ	7%	3%	5%


Σύνολο δείγματος



Βάσει πολιτικής αυτοτοποθέτησης	Αριστεροί (0-2)	Κεντροαριστεροί (3-4)	Κεντρώοι (5)	Κεντροδεξιοί (6-7)	Δεξιοί (8-10)
Θετική	4%	23%	35%	19%	9%
Ουδέτερη	36%	46%	47%	54%	62%
Αρνητική	58%	28%	16%	17%	28%
ΔΞ / ΔΑ	2%	3%	2%	10%	1%

Βάσει πρόθεσης ψήφου	Νέα Δημοκρατία	ΣΥΡΙΖΑ	ΚΙΝΑΛ / ΠΑΣΟΚ
Θετική	18%	3%	76%
Ουδέτερη	67%	43%	22%
Αρνητική	11%	52%	0%
ΔΞ / ΔΑ	4%	2%	2%

“ Εσείς, προσωπικά θα επιθυμούσατε να διεξαχθούν πρόωρες βουλευτικές εκλογές εντός του 2022 ή όπως προβλέπεται στο τέλος της τετραετίας, δηλαδή το 2023;

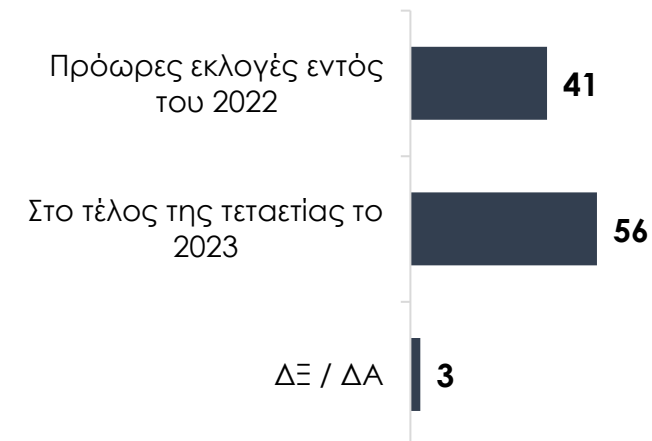


“ Εσείς, προσωπικά θα επιθυμούσατε να διεξαχθούν πρόωρες βουλευτικές εκλογές εντός του 2022 ή όπως προβλέπεται στο τέλος της τετραετίας, δηλαδή το 2023;

Βάσει πολιτικής αυτοτοποθέτησης	Αριστεροί (0-2)	Κεντροαριστεροί (3-4)	Κεντρώοι (5)	Κεντροδεξιοί (6-7)	Δεξιοί (8-10)
Πρόωρες βουλευτικές εκλογές	82%	59%	34%	20%	24%
Στο τέλος της τετραετίας το 2023	14%	38%	64%	78%	75%
ΔΞ / ΔΑ	4%	3%	2%	2%	1%

Βάσει πρόθεσης ψήφου	Νέα Δημοκρατία	ΣΥΡΙΖΑ	ΚΙΝΑΛ / ΠΑΣΟΚ
Πρόωρες βουλευτικές εκλογές	5%	89%	26%
Στο τέλος της τετραετίας το 2023	94%	9%	72%
ΔΞ / ΔΑ	1%	2%	2%

Σύνολο δείγματος

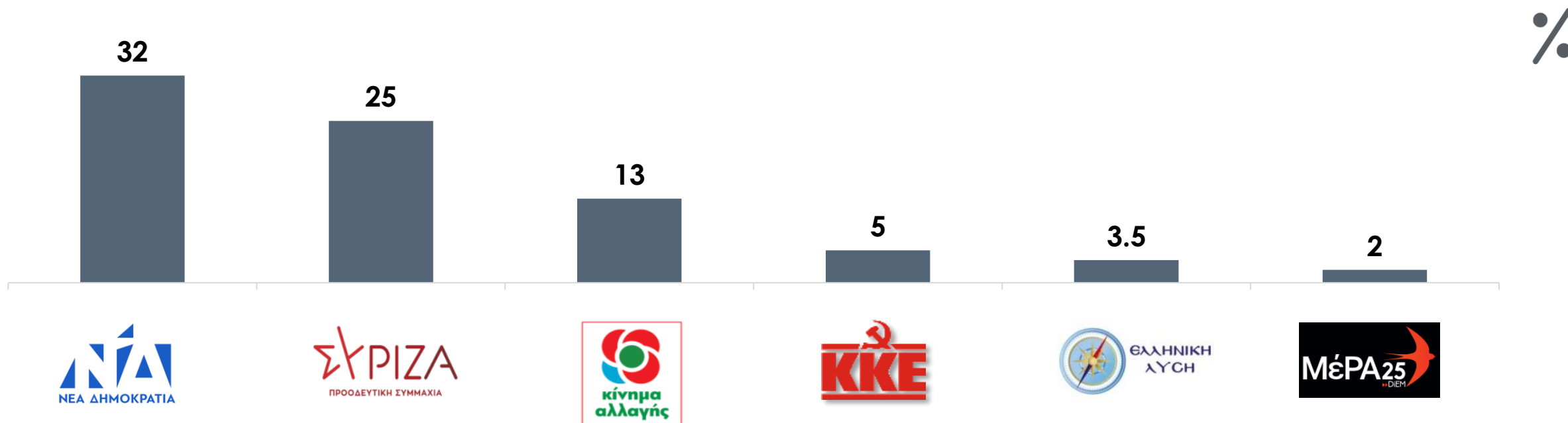




Εκτίμηση της Πρόθεσης Ψήφου - Ιανουάριος 2022

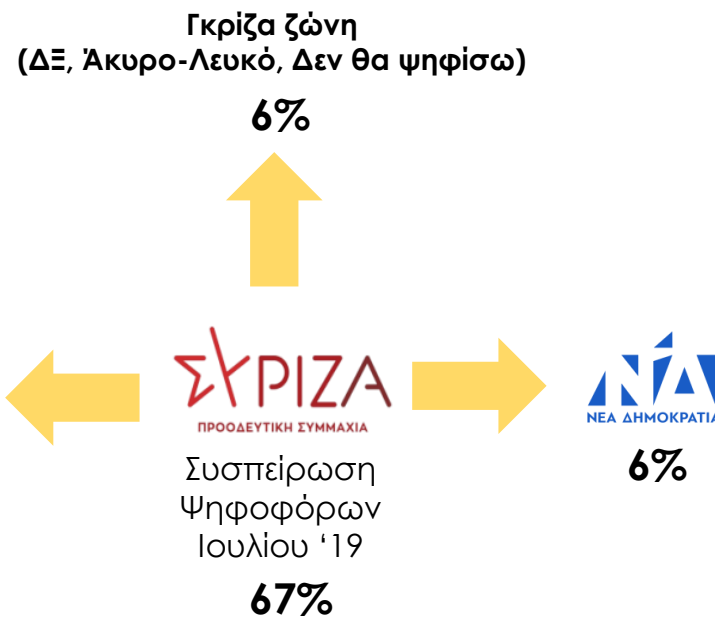
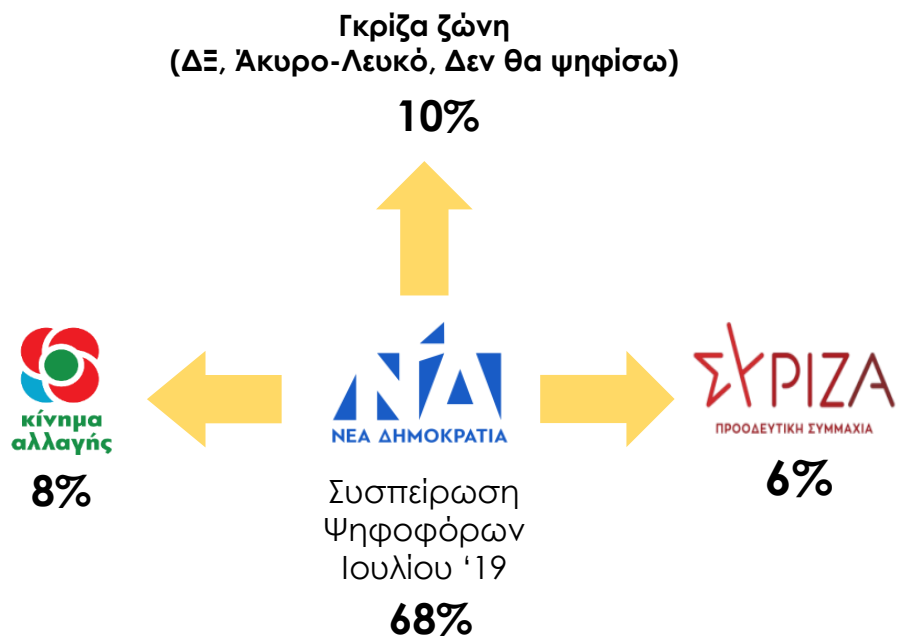


ΑΛΛΟ ΚΟΜΜΑ	6
ΑΚΥΡΟ / ΛΕΥΚΟ / ΔΕΝ ΘΑ ΨΗΦΙΣΩ	2
ΔΕΝ ΕΧΩ ΑΠΟΦΑΣΙΣΕΙ	11.5





Συσπειρώσεις ΝΔ και ΣΥΡΙΖΑ - Ιανουάριος 2022



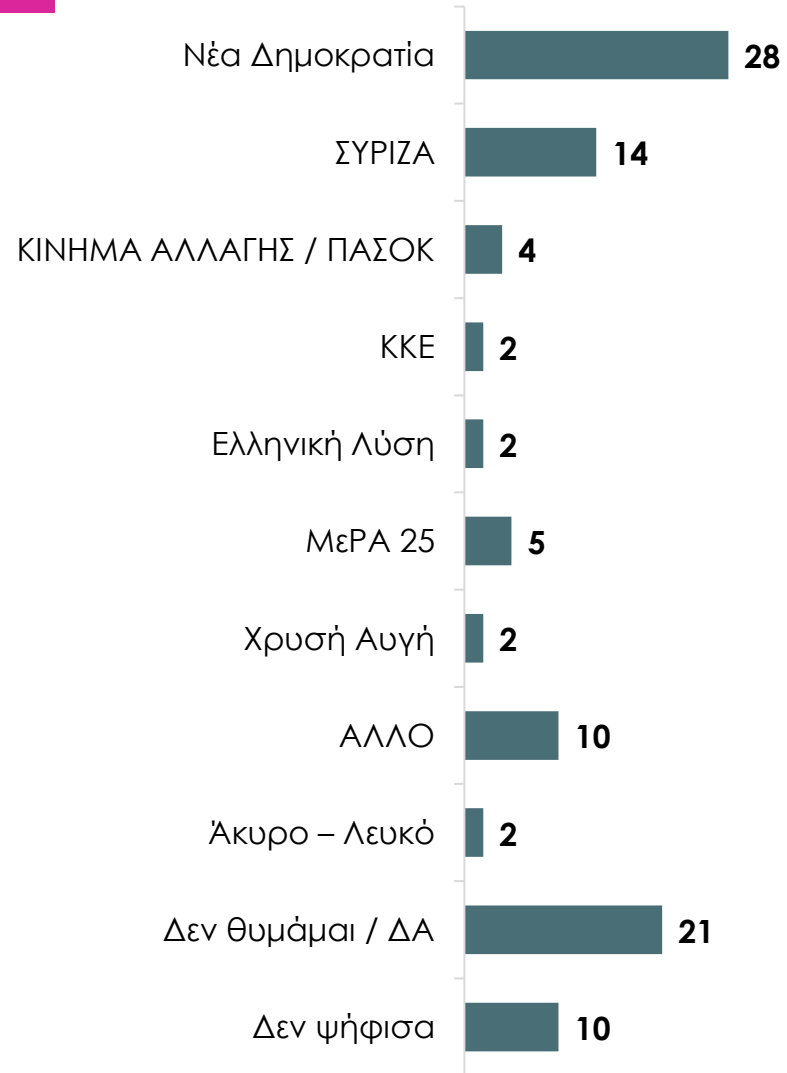
Συσπειρώσεις & Βασικές Εκροές



Αναποφάσιστοι ψηφοφόροι



Προηγούμενη Ψήφος





Εκτίμηση της Πρόθεσης Ψήφου



■ Ιανουάριος '22
 ■ Δεκέμβριος 21

