



τοποθετήσου

31 Οκτωβρίου – 03 Νοεμβρίου 2018

prorata | 

Παλαιολόγου Μπενιζέλου 7
Αθήνα 10556





η ταυτότητα της έρευνας



ProRata A.E. Εταιρεία Ερευνών Κοινής Γνώμης και Εφαρμογών
Επικοινωνίας
(Αριθμός Μητρώου ΕΣΡ: 56)



Ποσοτική Έρευνα με online συμπλήρωση δομημένου
ερωτηματολογίου



Γενικός πληθυσμός άνω των 17 ετών



Γεωγραφική κάλυψη: Σύνολο επικράτειας



Μέγεθος δείγματος: 1515 ερωτηματολόγια
Στάθμιση ως προς την τοποθέτηση στον
άξονα αριστερά - δεξιά



Δειγματοληψία χωρίς
πιθανότητα



31/10 - 3/11 2018



→ Ήταν τα Μνημόνια αναγκαίο κακό ή μας κατέστρεψαν;

- σχεδόν ισόρροπη κατανομή: το 12% όσων ψήφισαν ΝΑΙ στο δημοψήφισμα δηλώνουν ότι μας κατέστρεψαν, ενώ το 24% όσων ψήφισαν ΟΧΙ δηλώνουν ότι ήταν αναγκαίο κακό

→ Τα Μνημόνια και η σύγκριση της ζωής της γενιάς σας με τις προηγούμενες γενιές:

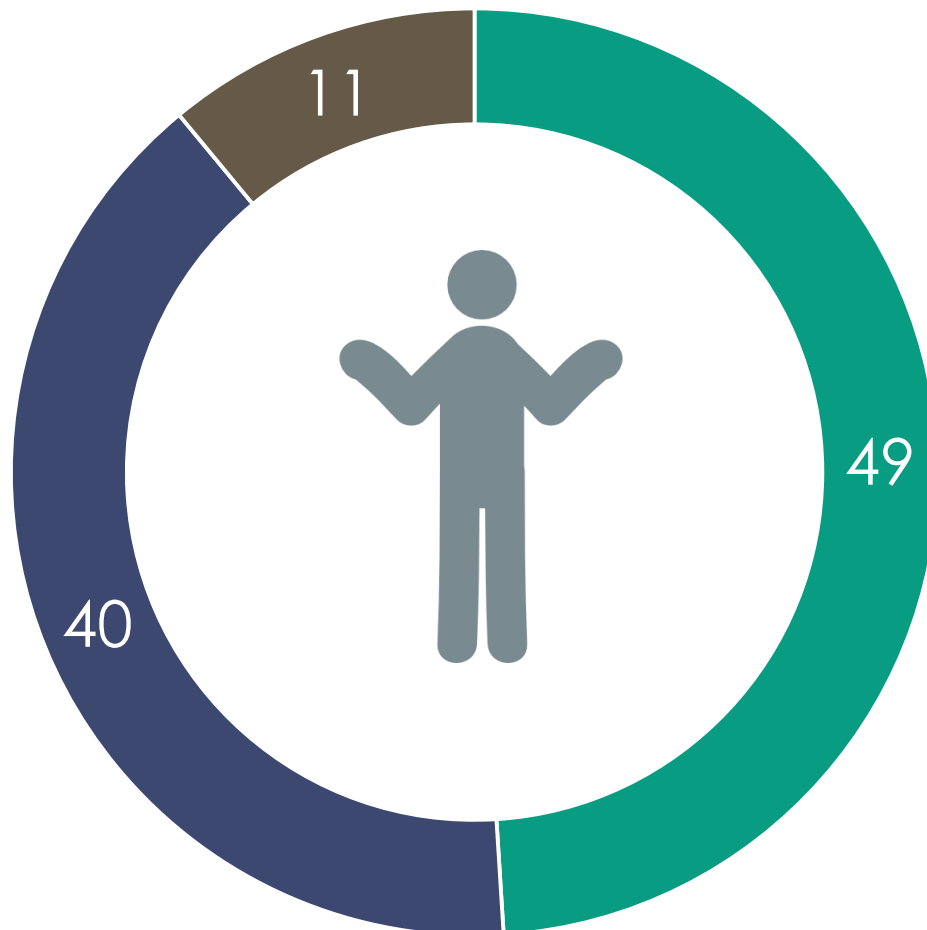
- 63% του συνόλου δηλώνουν ότι έχουν ζήσει καλύτερα από τις προηγούμενες
- 35% των νέων κάτω των 35 ετών δηλώνουν ότι έχουν ζήσει καλύτερα
- 42% του συνόλου δηλώνουν ότι θα ζήσουν καλύτερα από τις επόμενες
- 52% των νέων κάτω των 35 ετών δηλώνουν ότι θα ζήσουν καλύτερα από τις επόμενες

→ Η κρίση ως ευκαιρία ή ως καταστροφή;

- 49% θεωρούν ότι η κρίση κατέστρεψε τη ζωή τους (κυρίως λιγότερο μορφωμένους)
- 36% θεωρούν ότι η κρίση δεν επηρέασε τη ζωή τους (κυρίως πτυχιούχους μισθωτούς)
- 6% θεωρούν ότι η κρίση έδωσε ευκαιρίες στη ζωή τους (κυρίως ελεύθερους επαγγελματίες)



“Μετά από 10 χρόνια της χώρας σε κρίση, ποια είναι σήμερα η άποψή σας για τα Μνημόνια;”

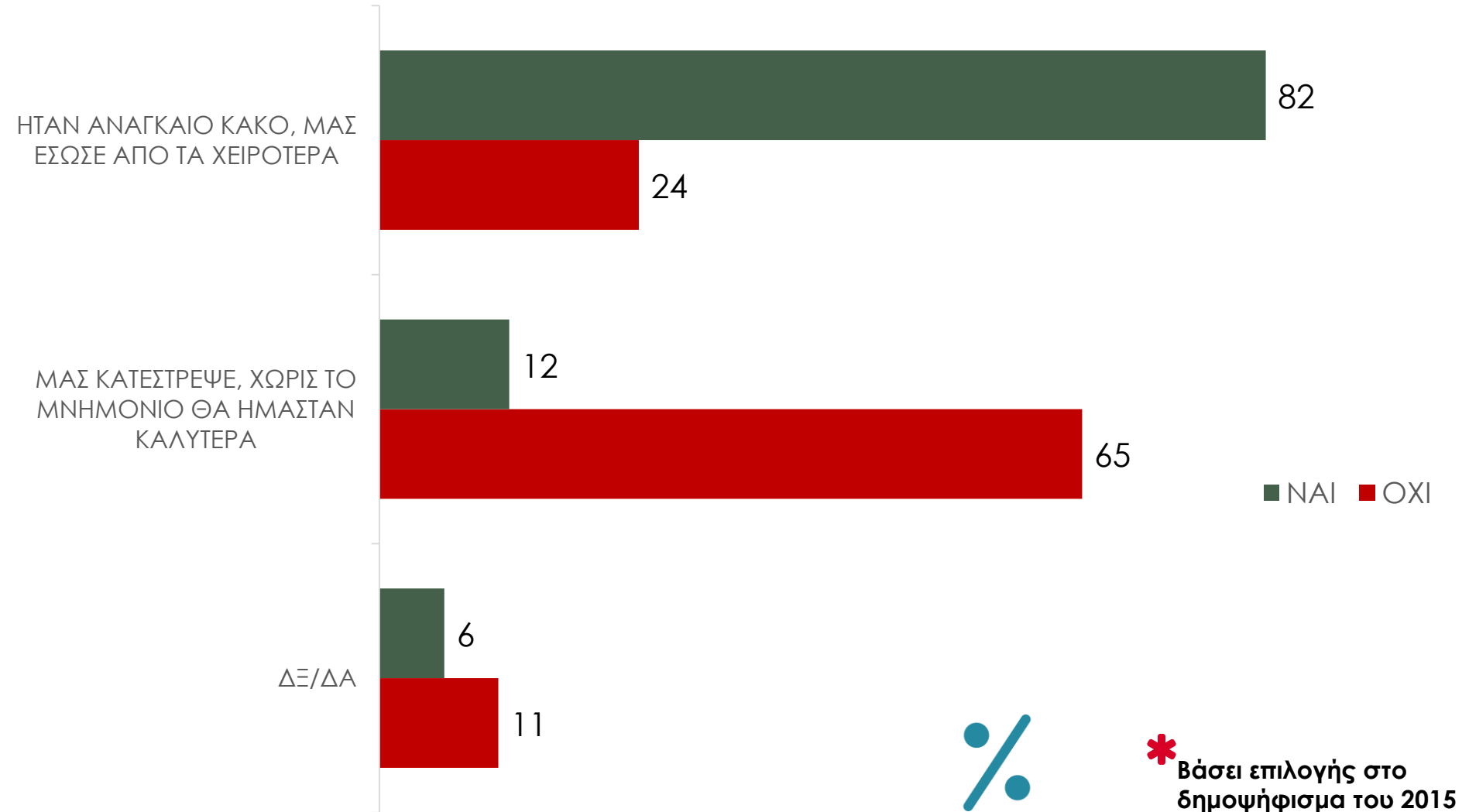


- ΉΤΑΝ ΑΝΑΓΚΑΙΟ ΚΑΚΟ, ΜΑΣ ΕΣΩΣΕ ΑΠΟ ΤΑ ΧΕΙΡΟΤΕΡΑ
- ΜΑΣ ΚΑΤΕΣΤΡΕΨΕ, ΧΩΡΙΣ ΤΟ ΜΝΗΜΟΝΙΟ ΘΑ ΗΜΑΣΤΑΝ ΚΑΛΥΤΕΡΑ
- ΔΕ/ΔΑ



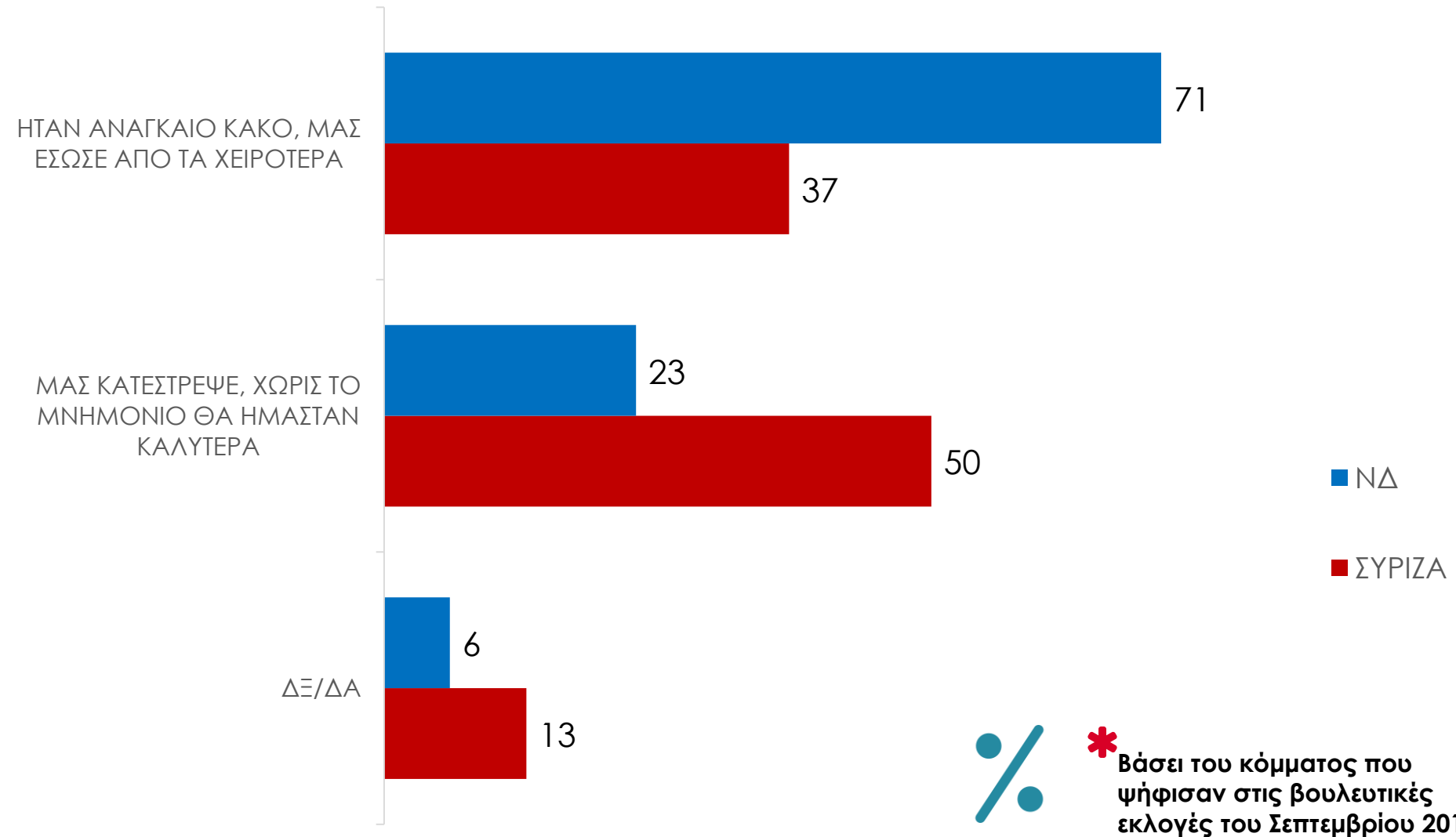


“ Μετά από 10 χρόνια της χώρας σε κρίση, ποια είναι σήμερα η άποψή σας για τα Μνημόνια; ”



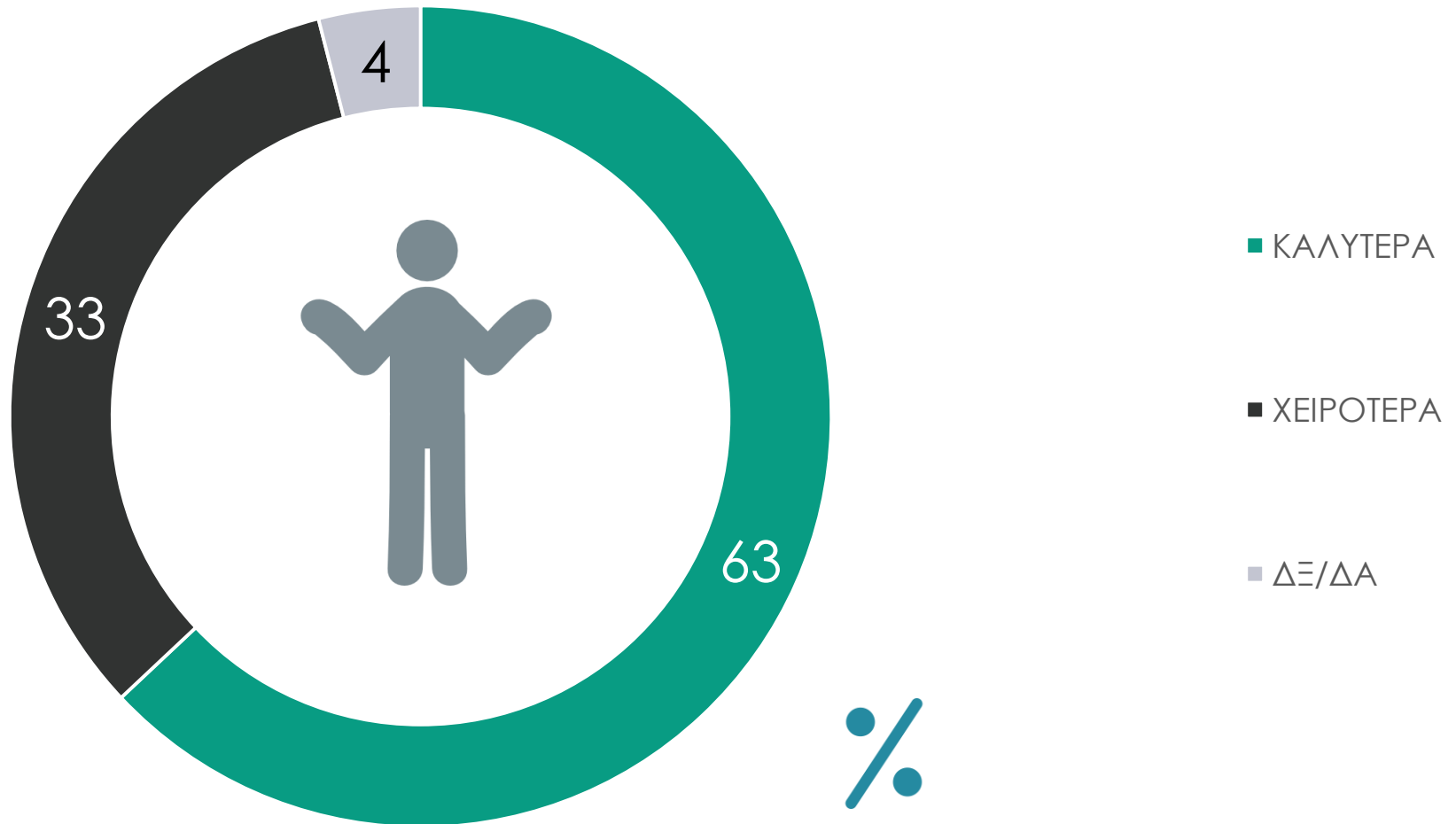


“ Μετά από 10 χρόνια της χώρας σε κρίση, ποια είναι σήμερα η άποψή σας για τα Μνημόνια; ”



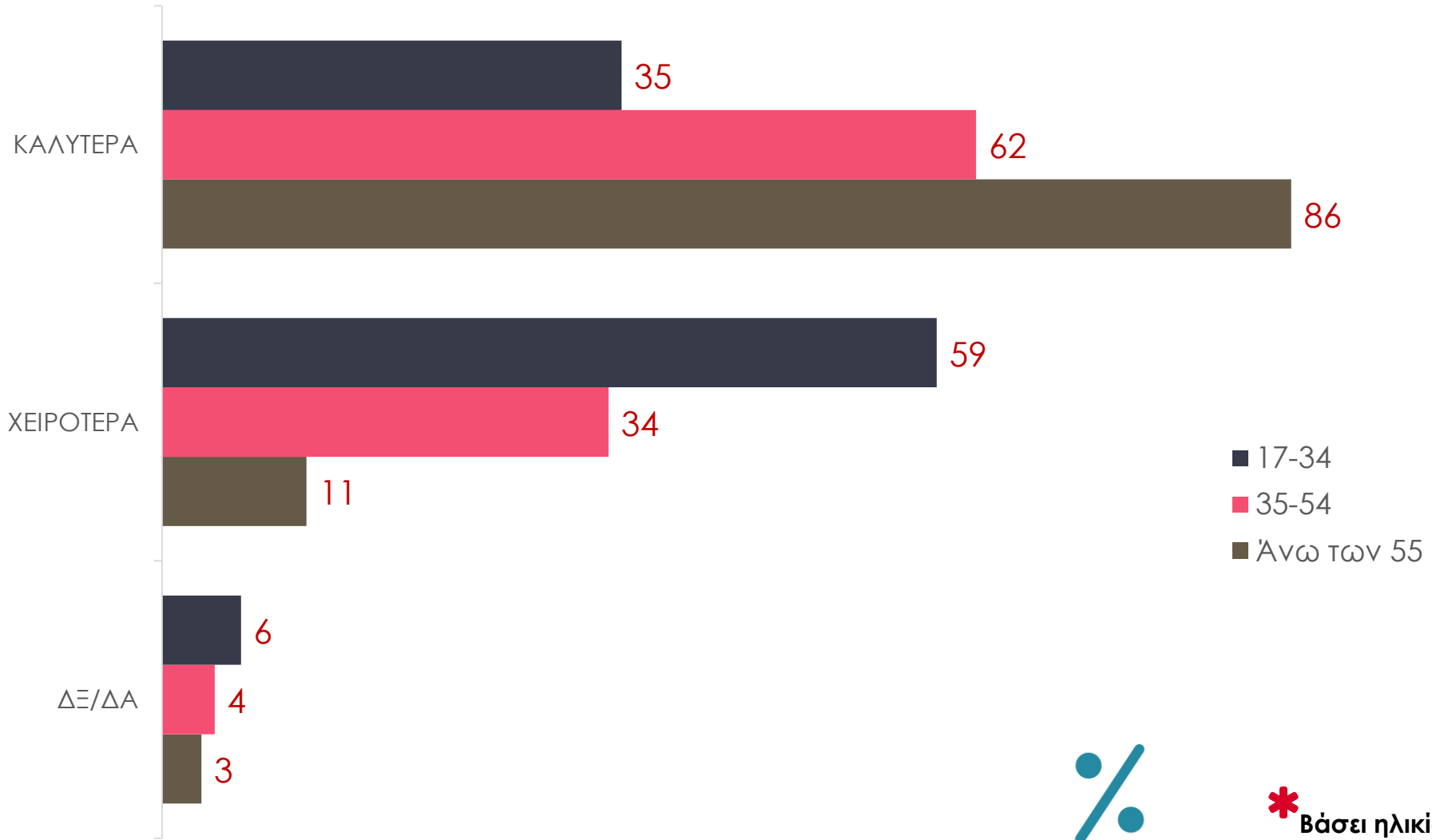


“ Σε σύγκριση με τις προηγούμενες γενιές, όπως των γονιών σας, πιστεύετε ότι η γενιά σας έχει ζήσει καλύτερα ή χειρότερα ; ”

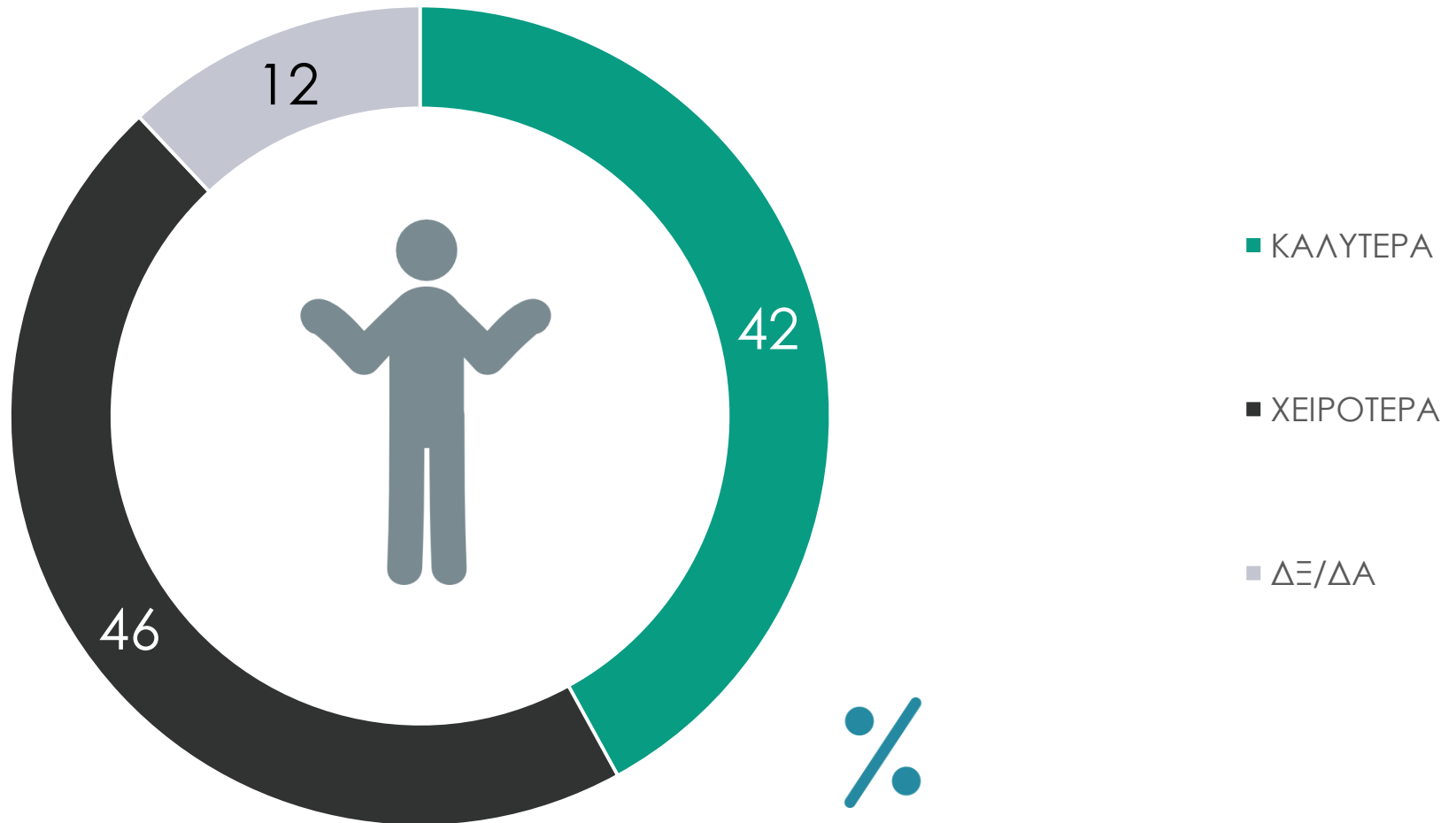




“ Σε σύγκριση με τις προηγούμενες γενιές, όπως των γονιών σας, πιστεύετε ότι η γενιά σας έχει ζήσει καλύτερα ή χειρότερα ; ”

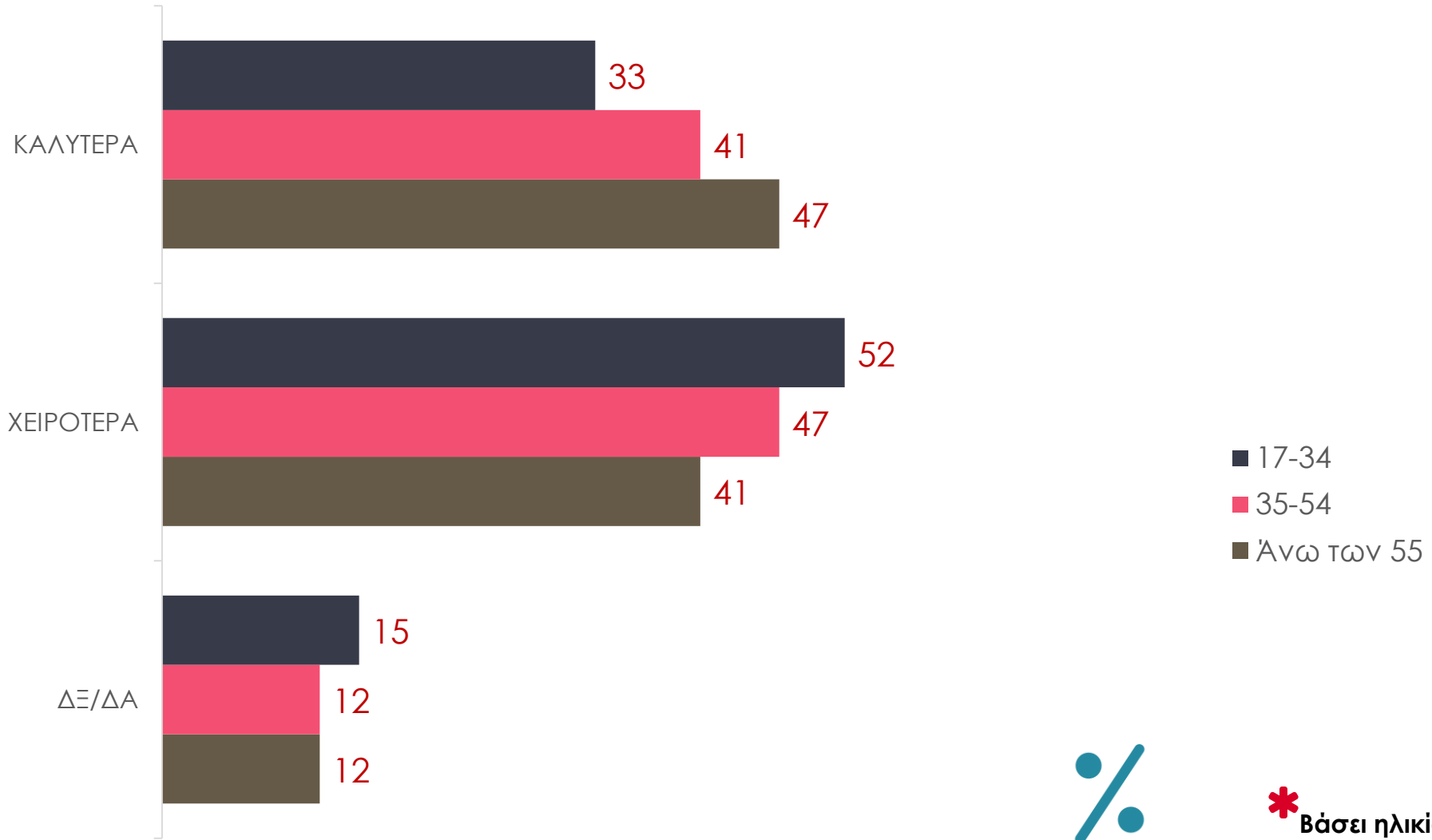


“ Q9 Σε σύγκριση με τις επόμενες γενιές, όπως των παιδιών σας, πιστεύετε ότι η γενιά σας θα ζήσει καλύτερα ή χειρότερα ; ”



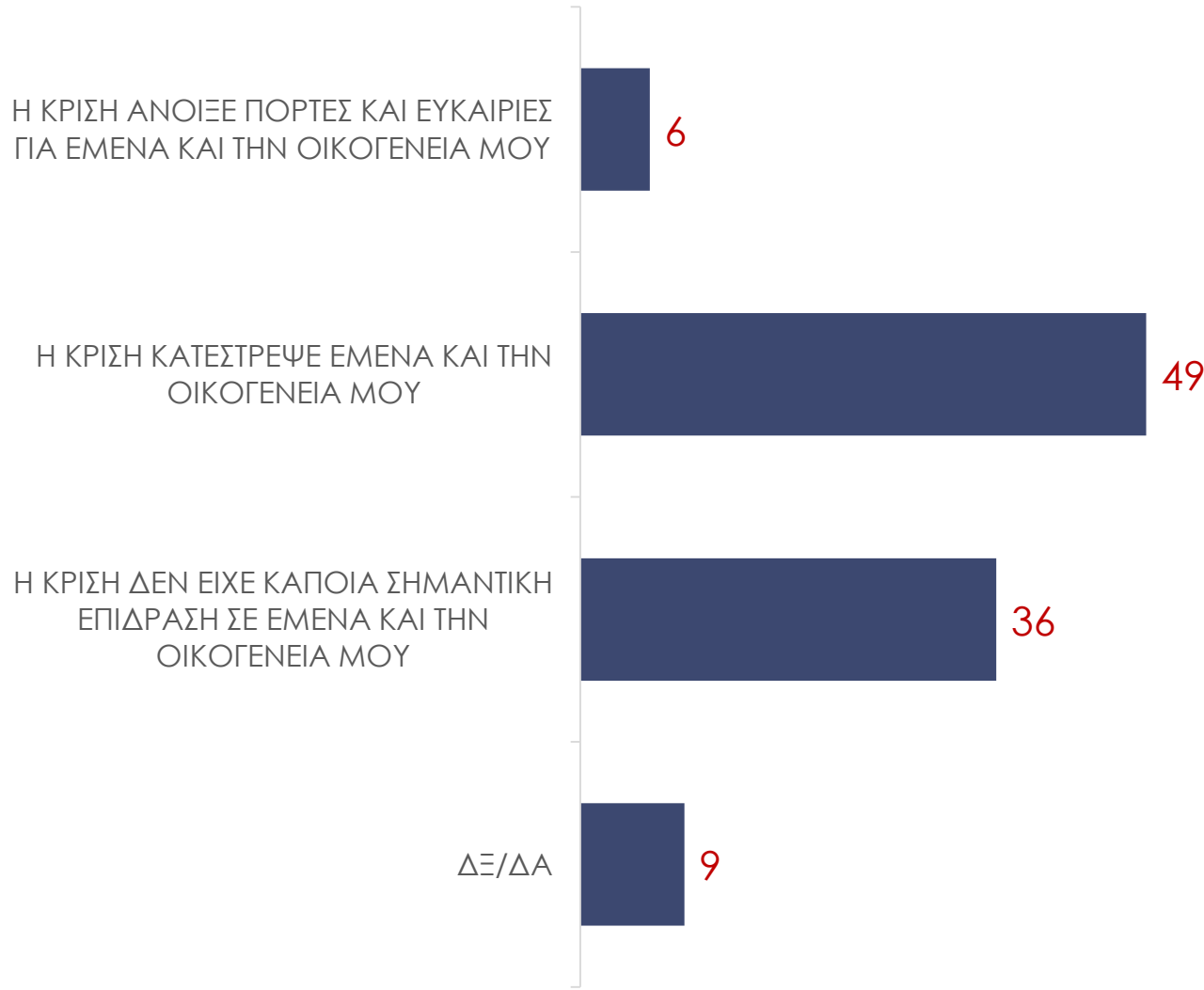


“ Q9 Σε σύγκριση με τις επόμενες γενιές, όπως των παιδιών σας, πιστεύετε ότι η γενιά σας θα ζήσει καλύτερα ή χειρότερα ; ”



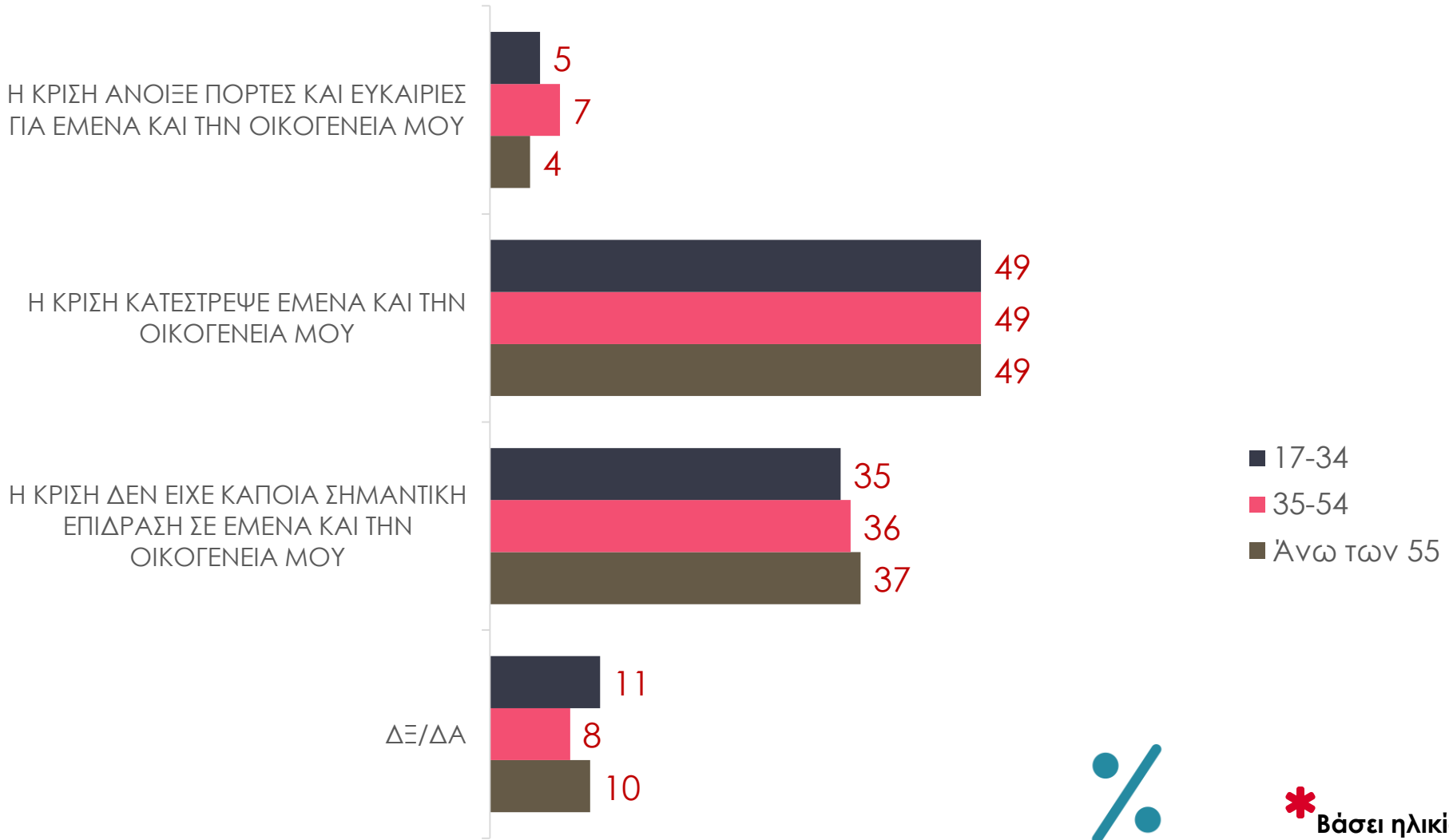


“ Ποιο από τα παρακάτω περιγράφει καλύτερα τις συνέπειες της κρίσης για εσάς προσωπικά; ”





“ Ποιο από τα παρακάτω περιγράφει καλύτερα τις συνέπειες της κρίσης για εσάς προσωπικά; ”



“ Ποιο από τα παρακάτω περιγράφει καλύτερα τις συνέπειες της κρίσης για εσάς προσωπικά; ”



	Υποχρεωτική εκπαίδευση	Απόφοιτος Λυκείου	Απόφοιτος τεχνικής εκπαίδευσης/ΙΕΚ	Τριτοβάθμια εκπαίδευση
Η ΚΡΙΣΗ ΑΝΟΙΞΕ ΠΟΡΤΕΣ ΚΑΙ ΕΥΚΑΙΡΙΕΣ ΓΙΑ ΕΜΕΝΑ ΚΑΙ ΤΗΝ ΟΙΚΟΓΕΝΕΙΑ ΜΟΥ	4	4	7	6
Η ΚΡΙΣΗ ΚΑΤΕΣΤΡΕΨΕ ΕΜΕΝΑ ΚΑΙ ΤΗΝ ΟΙΚΟΓΕΝΕΙΑ ΜΟΥ	74	56	52	46
Η ΚΡΙΣΗ ΔΕΝ ΕΙΧΕ ΚΑΠΟΙΑ ΣΗΜΑΝΤΙΚΗ ΕΠΙΔΡΑΣΗ ΣΕ ΕΜΕΝΑ ΚΑΙ ΤΗΝ ΟΙΚΟΓΕΝΕΙΑ ΜΟΥ	22	31	30	38
ΔΞ/ΔΑ	0	9	11	10



* Βάσει εκπαίδευσης

“ Ποιο από τα παρακάτω περιγράφει καλύτερα τις συνέπειες της κρίσης για εσάς προσωπικά; ”



	ΜΙΣΘΩΤΟΣ	ΑΥΤΟΑΠΑΣΧΟΛΟ ΥΜΕΝΟΣ/ ΕΛΕΥΘΕΡΟΣ ΕΠΑΓΓΕΛΜΑΤΙΑΣ	ΣΥΝΤΑΞΙΟΥΧΟΣ	ΦΟΙΤΗΤΗΣ	ΑΝΕΡΓΟΣ
Η ΚΡΙΣΗ ΑΝΟΙΞΕ ΠΟΡΤΕΣ ΚΑΙ ΕΥΚΑΙΡΙΕΣ ΓΙΑ ΕΜΕΝΑ ΚΑΙ ΤΗΝ ΟΙΚΟΓΕΝΕΙΑ ΜΟΥ	5	11	3	3	3
Η ΚΡΙΣΗ ΚΑΤΕΣΤΡΕΨΕ ΕΜΕΝΑ ΚΑΙ ΤΗΝ ΟΙΚΟΓΕΝΕΙΑ ΜΟΥ	42	50	52	51	66
Η ΚΡΙΣΗ ΔΕΝ ΕΙΧΕ ΚΑΠΟΙΑ ΣΗΜΑΝΤΙΚΗ ΕΠΙΔΡΑΣΗ ΣΕ ΕΜΕΝΑ ΚΑΙ ΤΗΝ ΟΙΚΟΓΕΝΕΙΑ ΜΟΥ	43	31	37	33	21
ΔΞ/ΔΑ	10	8	8	13	10



31 Οκτωβρίου – 03 Νοεμβρίου 2018

prorata | 

Παλαιολόγου Μπενιζέλου 7
Αθήνα 10556

