σφυγμός

Έρευνα ανίχνευσης πολιτικών στάσεων και εκτίμησης δυνητικής εκλογικής επιρροής

23 – 26 Απριλίου 2018

prorata

Παλαιολόγου Μπενιζέλου 7
Αθήνα 10556

ESOMAR WORLD RESEARCH ESOMAR MEMBER

η ταυτότητα της έρευνας

ProRata A.E. Εταιρεία Ερευνών Κοινής Γνώμης και Εφαρμογών Επικοινωνίας
(Αριθμός Μητρώου ΕΣΡ: 56)

Ποσοτική Έρευνα με προσωπική συνέντευξη και χρήση δομημένου ερωτηματολογίου

Γενικός πληθυσμός άνω των 17 ετών

Γεωγραφική κάλυψη: Σύνολο επικράτειας

1.000 ερωτηματολόγια

Στρωματοποιημένη δειγματοληψία με αναλογική αντιπροσώπευση αστικών και αγροτικών περιοχών

Μέγιστο +/3,1% σε διάστημα εμπιστοσύνης 95%

23 – 26 Απριλίου 2018

27 ερευνητές
2 επόπτες

01

Συναισθήματα

Σε ποιο βαθμό νοιώθετε καθένα από αυτά τα συναισθήματα;

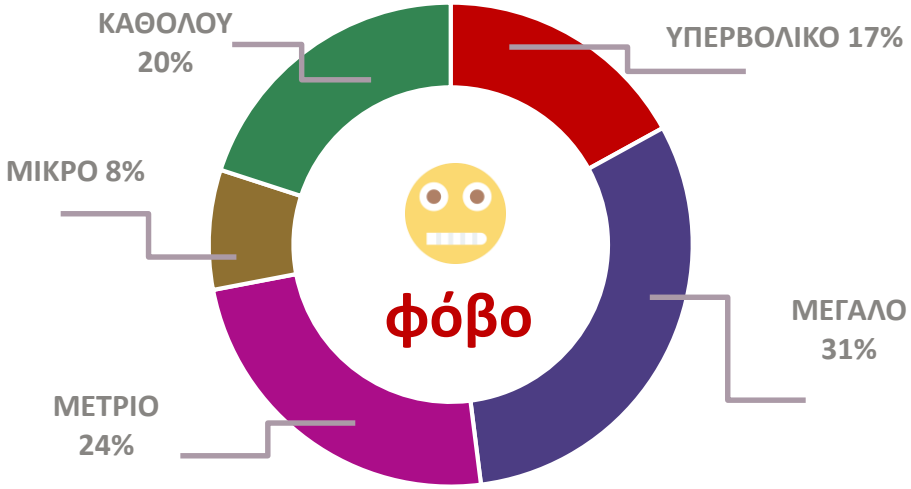

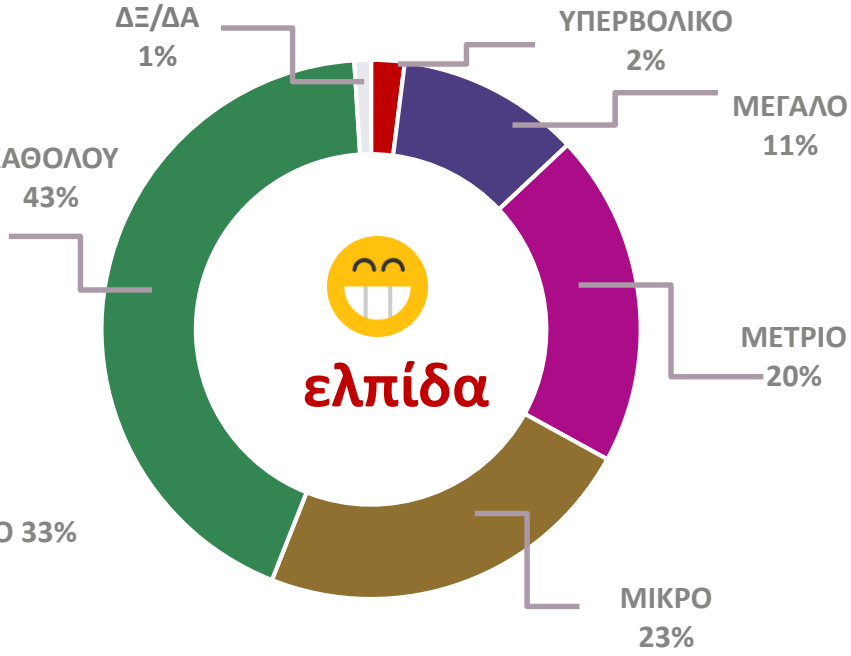

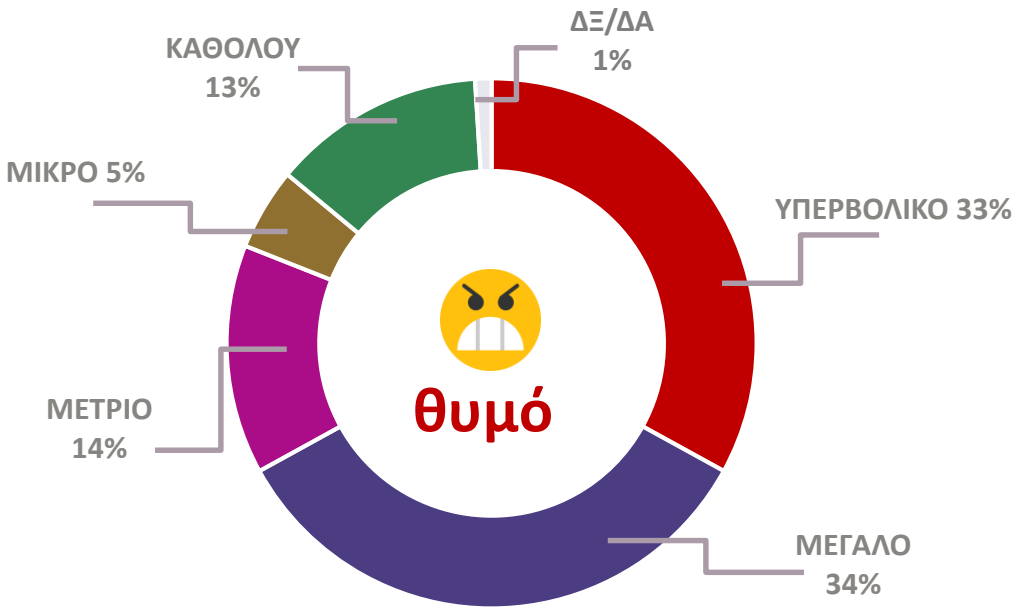

* Σύνολο δείγματος

Σε ποιο βαθμό νοιώθετε καθένα από αυτά τα συναισθήματα;

Υπερβολικό και μεγάλο

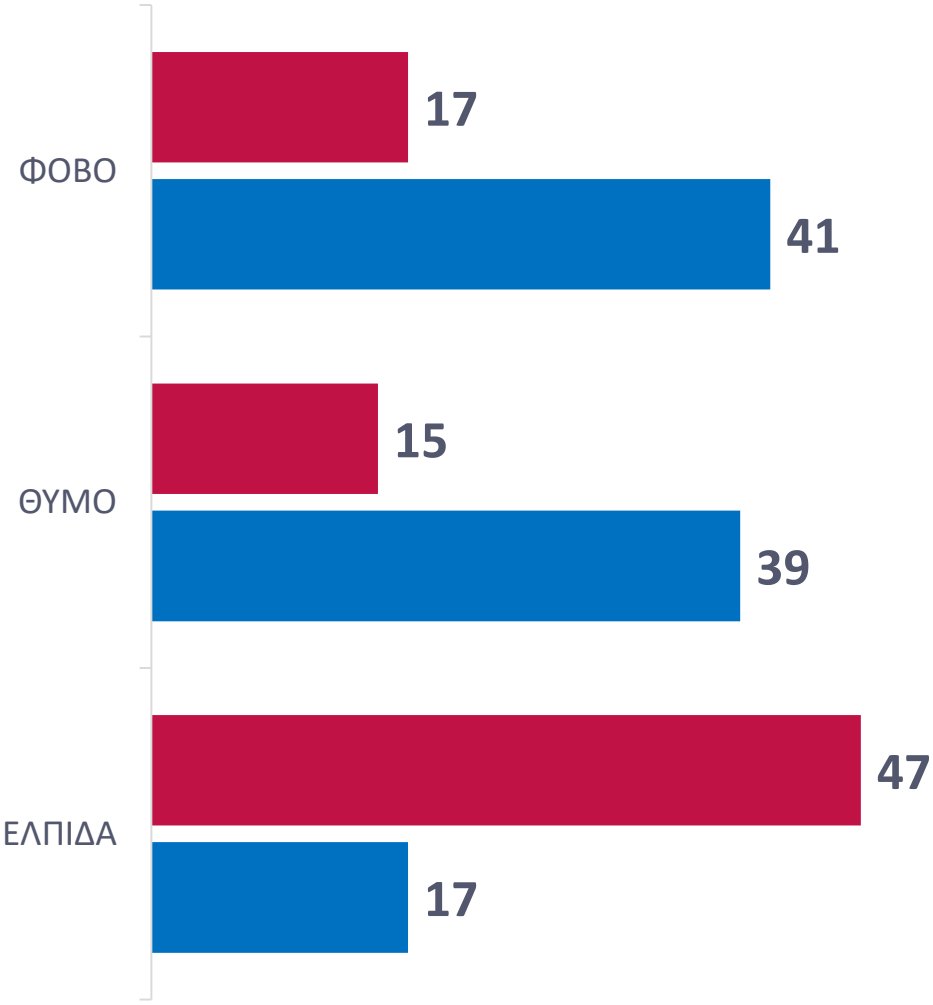

* **Πιθανότητα >=50% να ψηφίσουν το καθένα από τα παρακάτω κόμματα**

ΣΥΡΙΖΑ

ΝΔ

02

Εκτιμήσεις για την Πορεία της Οικονομίας

Εκτιμάτε ότι μέσα στους επόμενους 12 μήνες, η οικονομική κατάσταση **της χώρας** θα έχει…

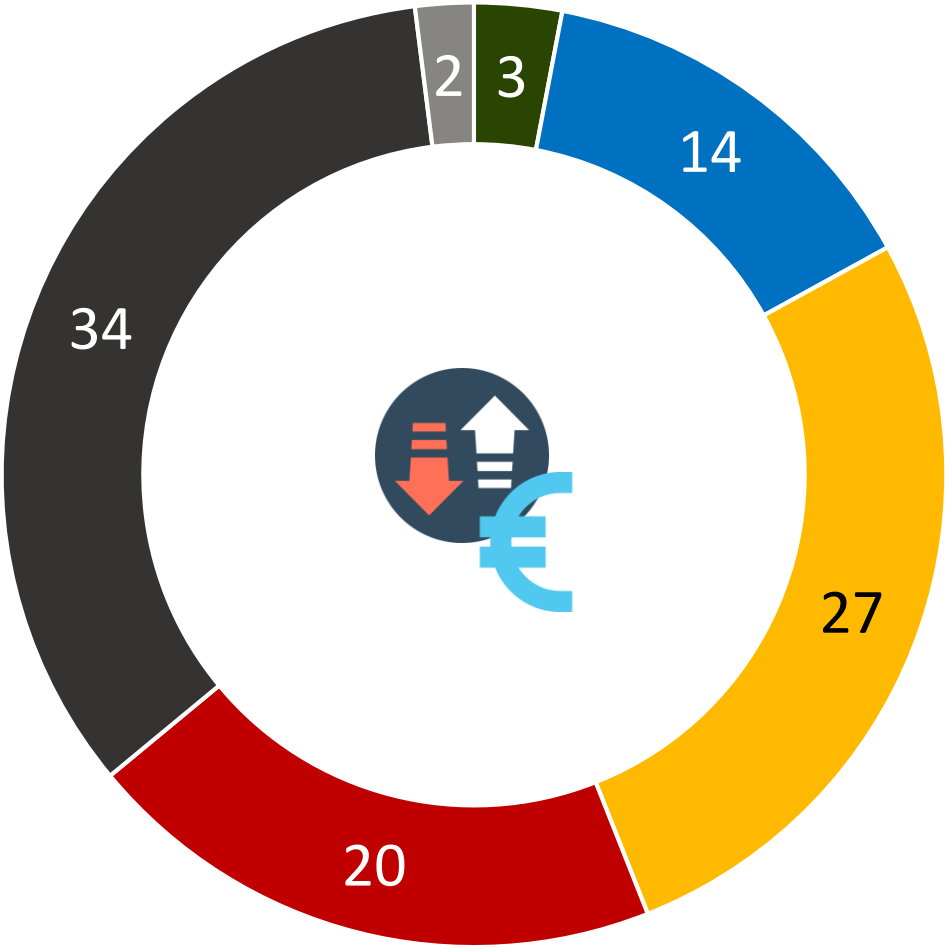

- ΒΕΛΤΙΩΘΕΙ ΣΗΜΑΝΤΙΚΑ
- ΒΕΛΤΙΩΘΕΙ ΛΙΓΟ
- ΜΕΙΝΕΙ Η ΙΔΙΑ
- ΧΕΙΡΟΤΕΡΕΥΣΕΙ ΛΙΓΟ
- ΧΕΙΡΟΤΕΡΕΥΣΕΙ ΣΗΜΑΝΤΙΚΑ
- ΔΞ/ΔΑ

* **Σύνολο δείγματος**

Συγκριτική παρουσίαση των εκτιμήσεων για την οικονομική κατάσταση της χώρας μεταξύ των ερευνών.

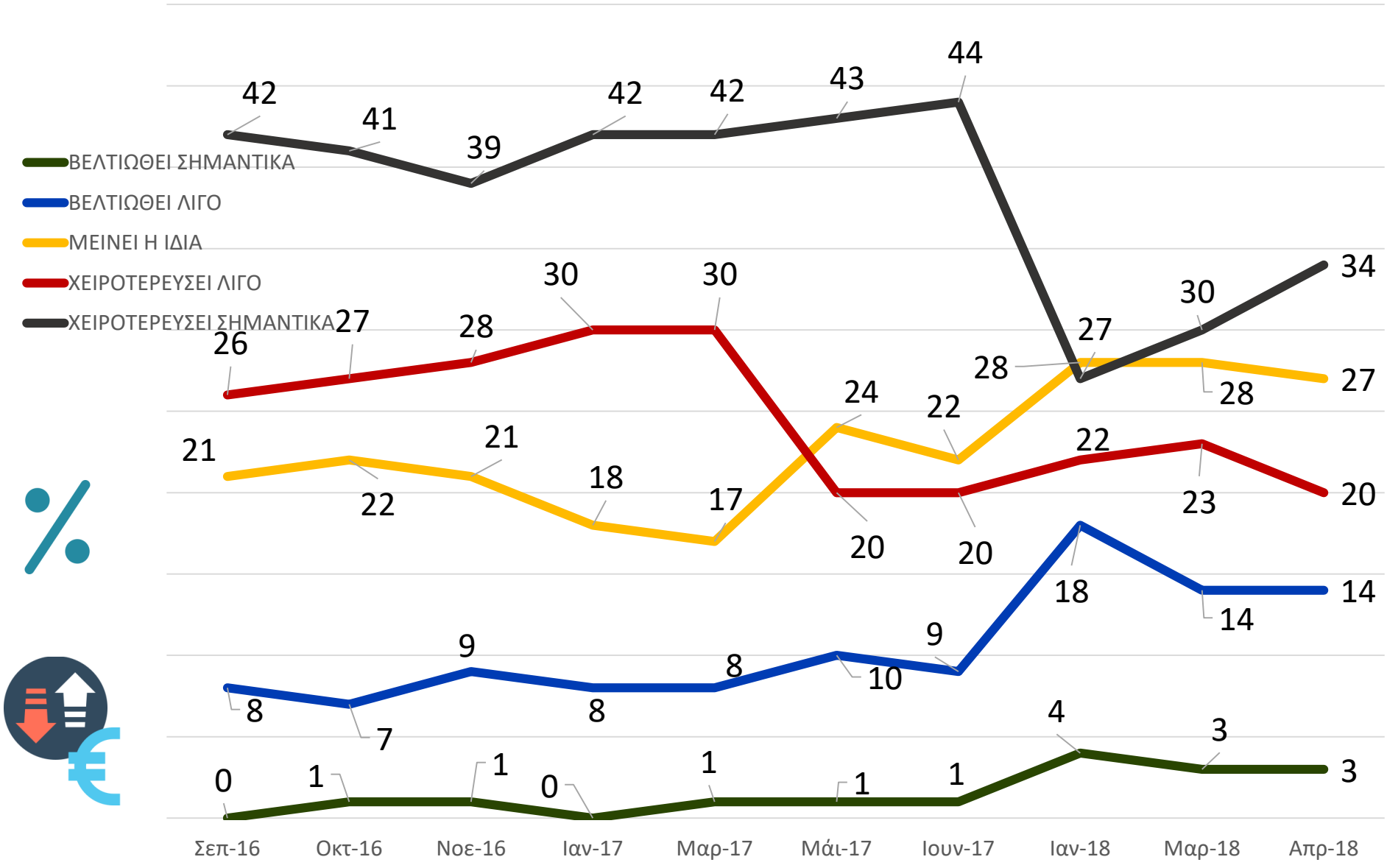

“Ποια είναι η εκτίμηση για την προσωπική σας οικονομική κατάσταση. Μέσα στους επόμενους 12 μήνες, θα έχει…”

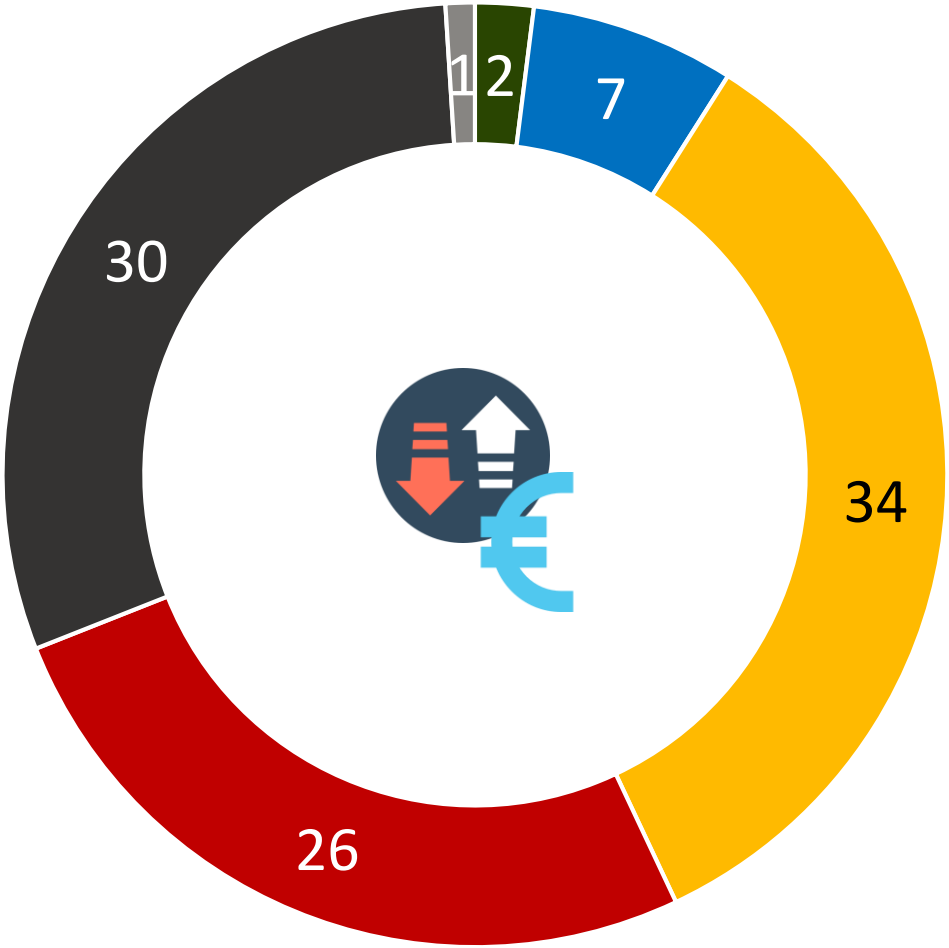

- ΒΕΛΤΙΩΘΕΙ ΣΗΜΑΝΤΙΚΑ
- ΒΕΛΤΙΩΘΕΙ ΛΙΓΟ
- ΜΕΙΝΕΙ Η ΙΔΙΑ
- ΧΕΙΡΟΤΕΡΕΥΣΕΙ ΛΙΓΟ
- ΧΕΙΡΟΤΕΡΕΥΣΕΙ ΣΗΜΑΝΤΙΚΑ
- ΔΞ/ΔΑ

* Σύνολο δείγματος

Συγκριτική παρουσίαση των εκτιμήσεων για την προσωπική οικονομική κατάσταση μεταξύ των ερευνών.

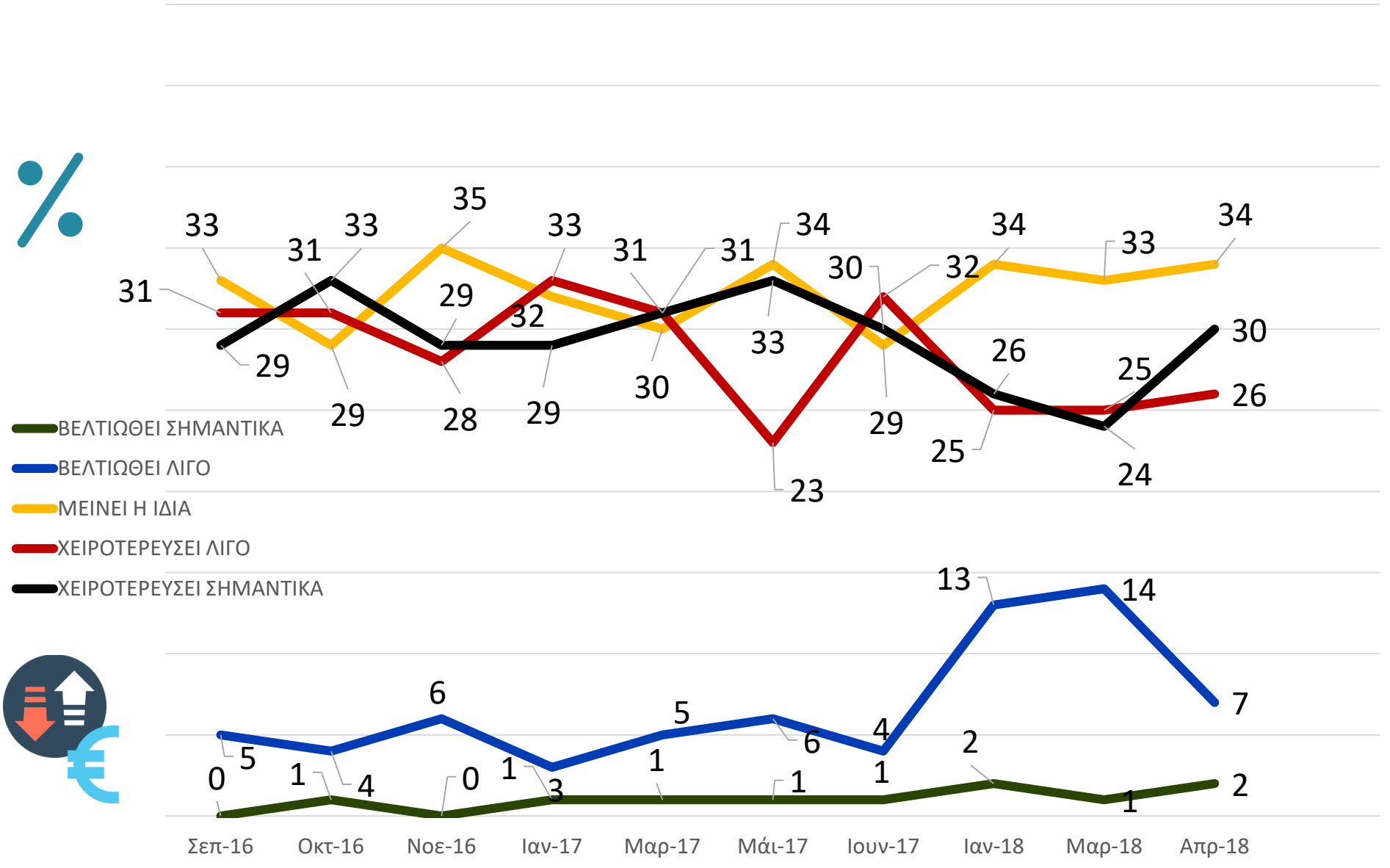

03

Ικανοποίηση από Παροχές του Δημόσιου Τομέα

Πιστεύετε ότι η ποιότητα των παρεχόμενων δημόσιων υπηρεσιών μέσα στους τελευταίους δώδεκα μήνες έχει...

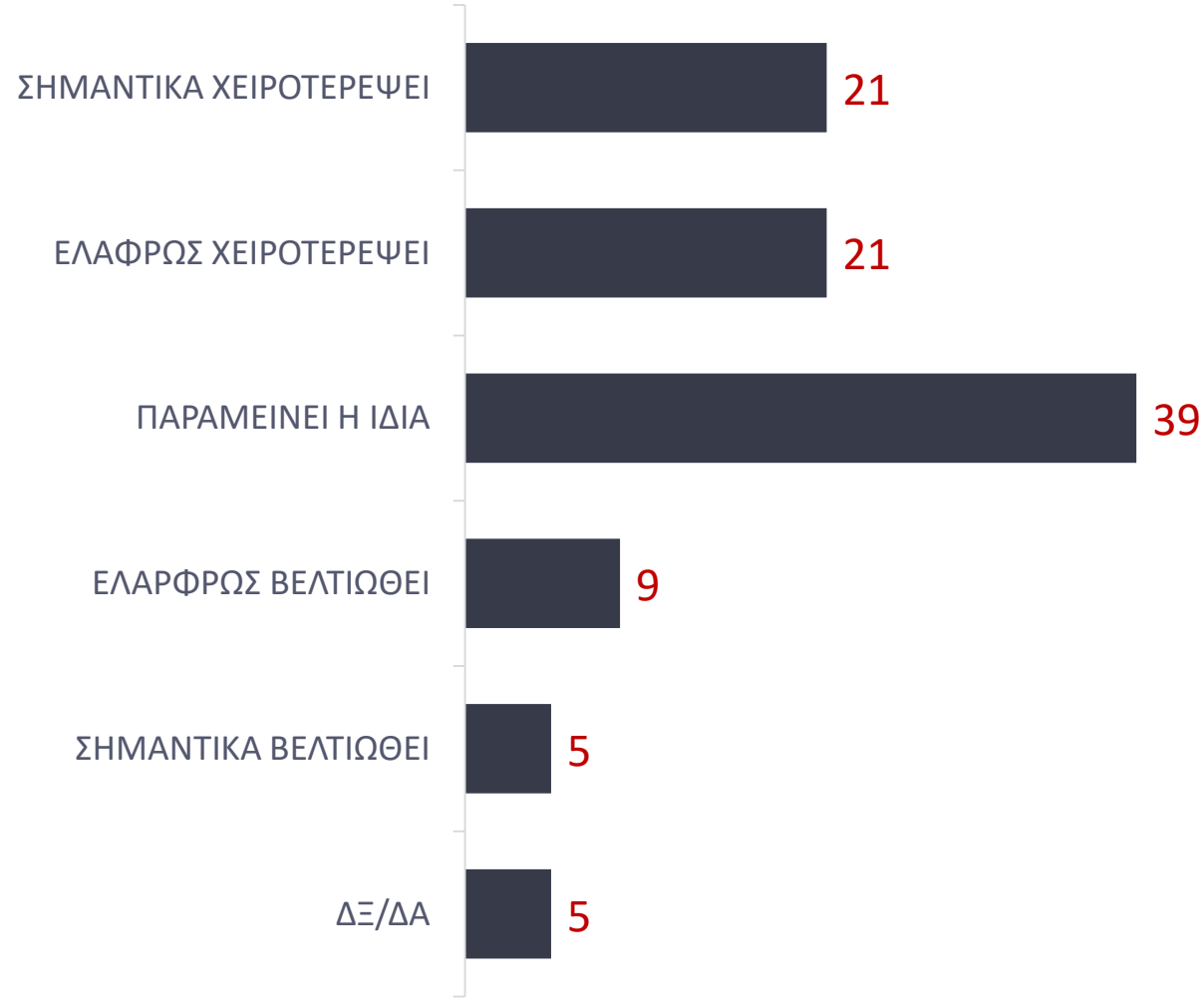

* Σύνολο δείγματος

Συγκριτική παρουσίαση των εκτιμήσεων για την προσωπική οικονομική κατάσταση μεταξύ των ερευνών.

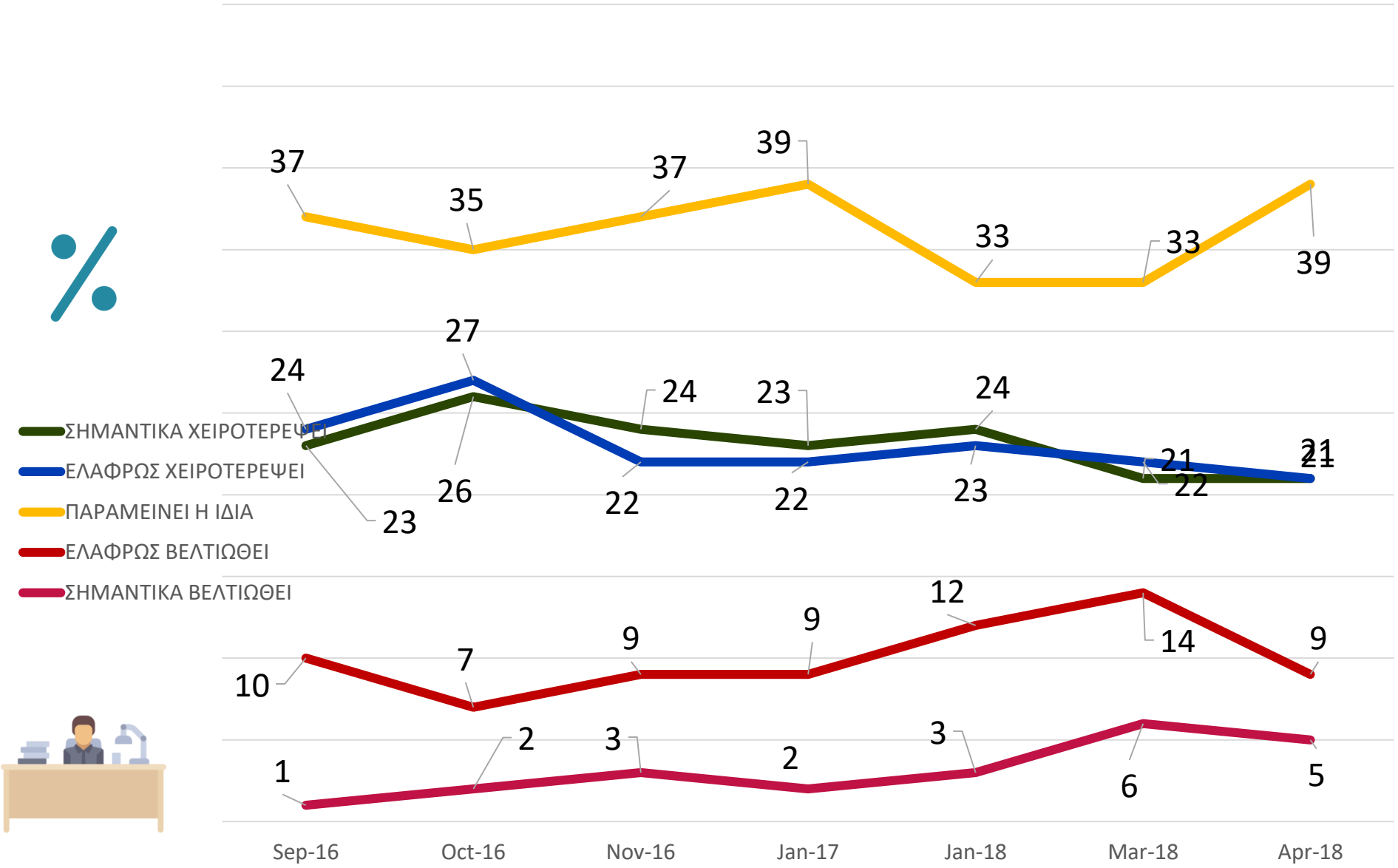

04

Τοποθετήσεις στον Άξονα “Δεξιά-Αριστερά”

"Σε μία κλίμακα από το 0 έως το 10, όπου το 0 αντιστοιχεί στην «αριστερά» και το 10 αντιστοιχεί στη «δεξιά», εσείς πού θα τοποθετούσατε τον εαυτό σας;"

Μ.Ο.

5,23

%

*Σύνολο δείγματος

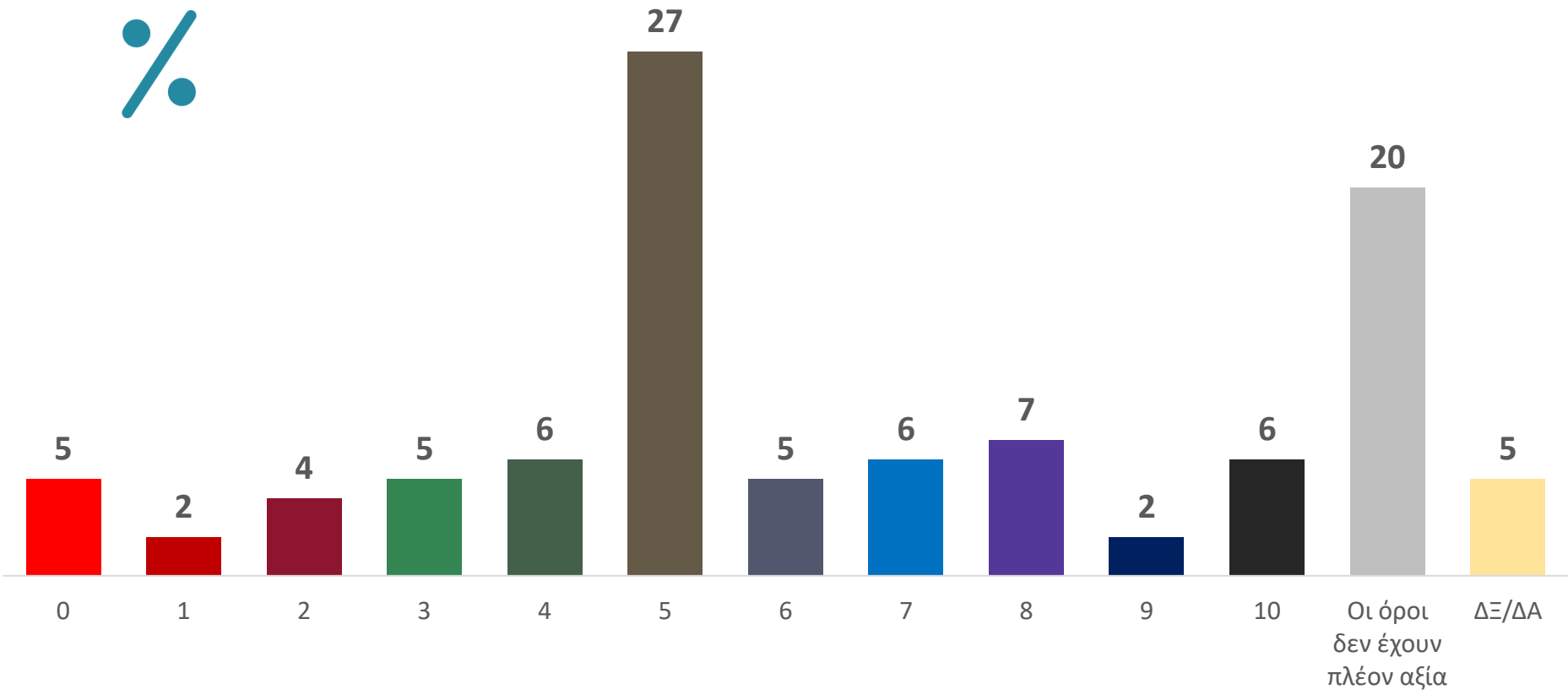

Σε μία κλίμακα από το 0 έως το 10, όπου το 0 αντιστοιχεί στην «αριστερά» και το 10 αντιστοιχεί στη «δεξιά», εσείς πού θα τοποθετούσατε τον εαυτό σας;

Βάσει του κόμματος που ψήφισαν στις εκλογές του Σεπτεμβρίου 2015

ΣΥΡΙΖΑ	**4,00**
ΝΔ	**7,75**
ΧΡΥΣΗ ΑΥΓΗ	**6,83***
ΠΑΣΟΚ/ΔΗΣΥ	**4,97**
ΚΚΕ	**2,15**
ΤΟ ΠΟΤΑΜΙ	**6,40***
ΑΝΕΛ	**6,11***
ΕΝΩΣΗ ΚΕΝΤΡΩΩΝ	**5,11***

*μικρή αριθμητική βάση

Όσοι δηλώνουν πιθανότητα >=50% να ψηφίσουν καθένα από τα παρακάτω κόμματα

ΣΥΡΙΖΑ	**3,76**
ΝΔ	**6,77**
ΧΡΥΣΗ ΑΥΓΗ	**6,16**
ΚΙΝΗΜΑ ΑΛΛΑΓΗΣ	**5,04**
ΚΚΕ	**3,38**
ΑΝΕΛ	**5,02***
ΕΝΩΣΗ ΚΕΝΤΡΩΩΝ	**5,50**

*μικρή αριθμητική βάση

M.O.

05

Προσλαμβανόμενες Ιδιότητες Πολιτικών Αρχηγών

Σε ποιον από τους δύο θα αντιστοιχούσατε το επίθετο…

Έντιμος

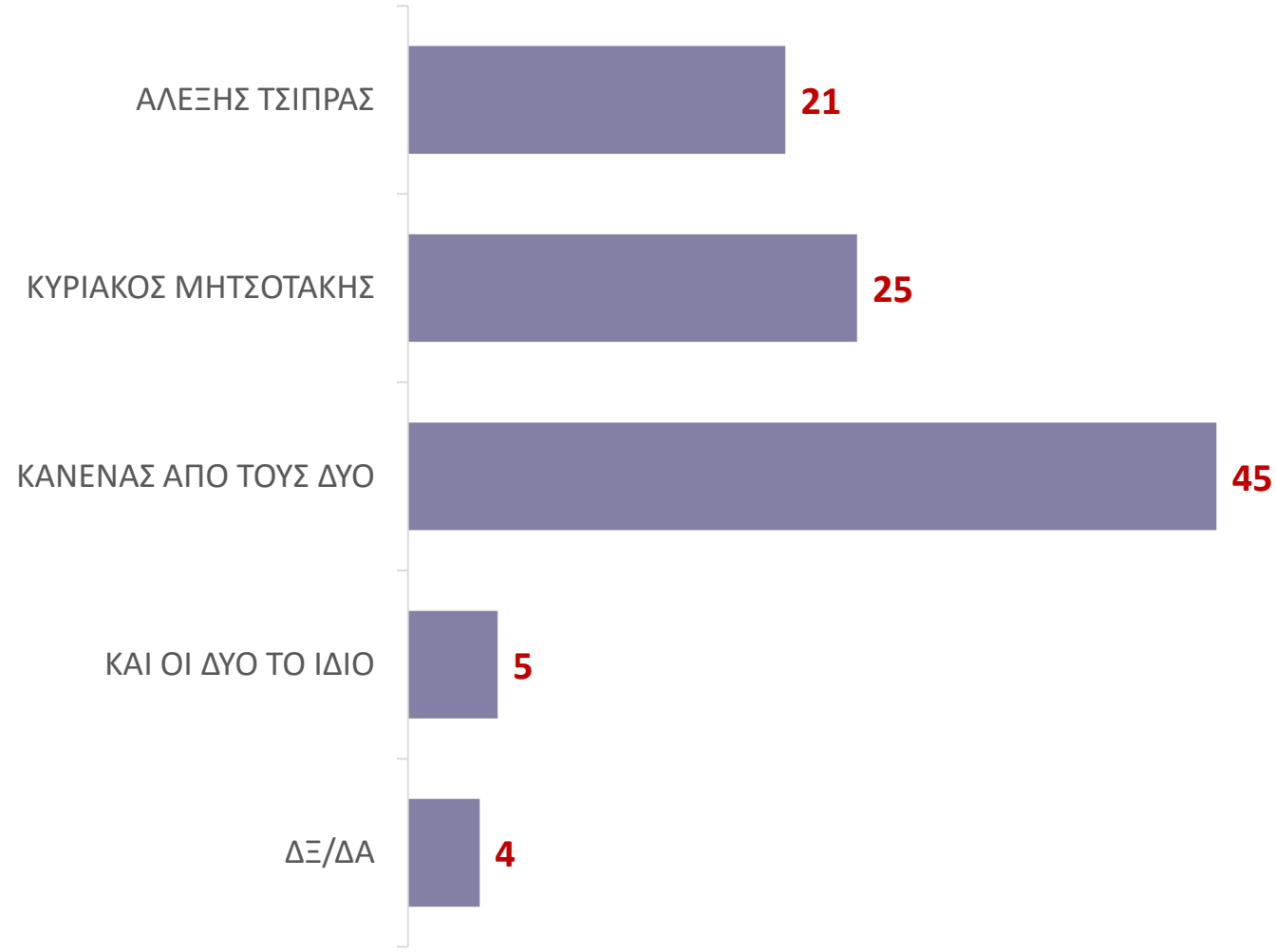

* Σύνολο δείγματος

Σε ποιον από τους δύο θα αντιστοιχούσατε το επίθετο...

Έντιμος

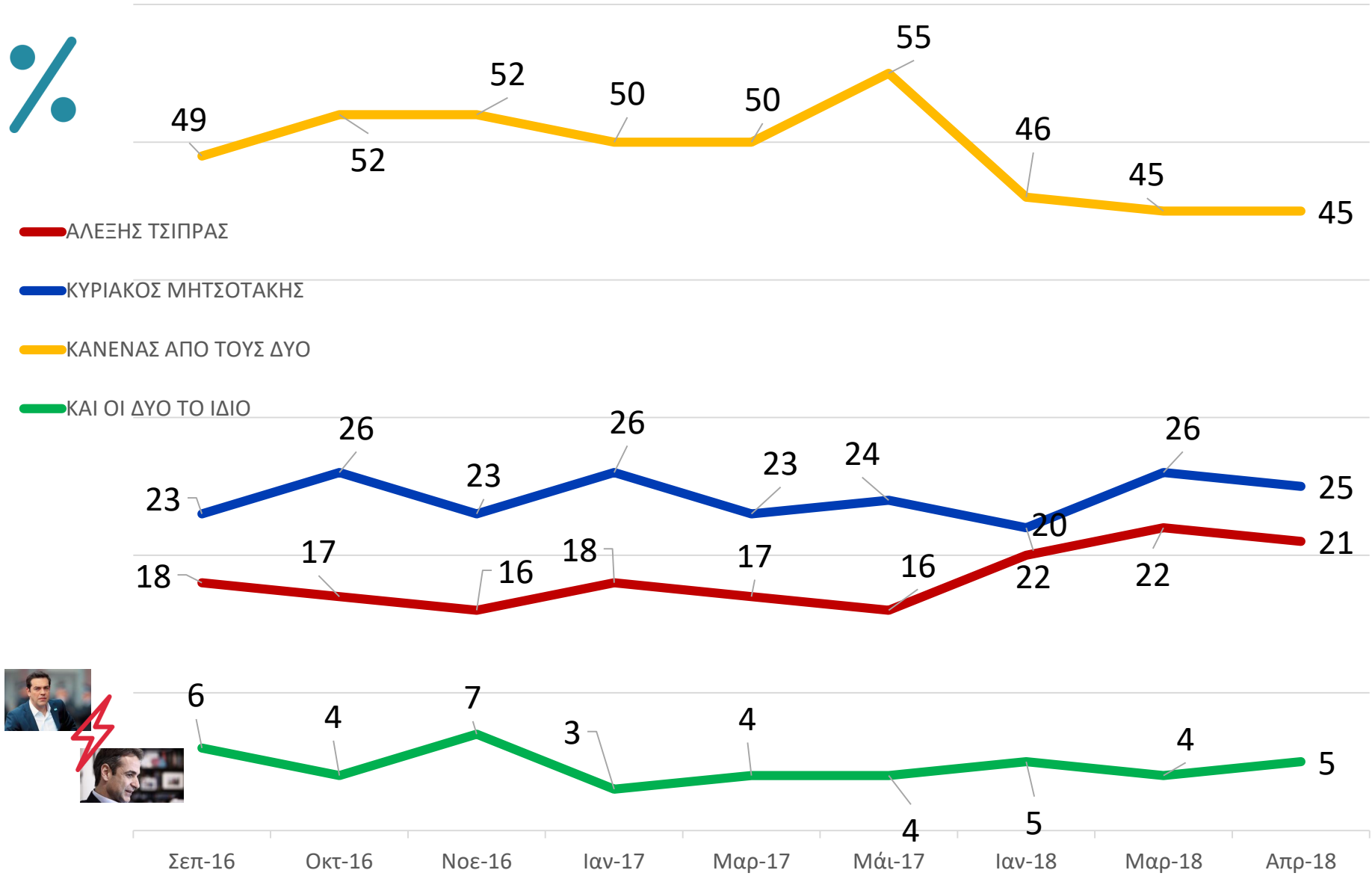

“Σε ποιον από τους δύο θα αντιστοιχούσατε το επίθετο…”

*Βάσει της επιλογής τους στην έννοια της ιδιότητας του «**έντιμου**»

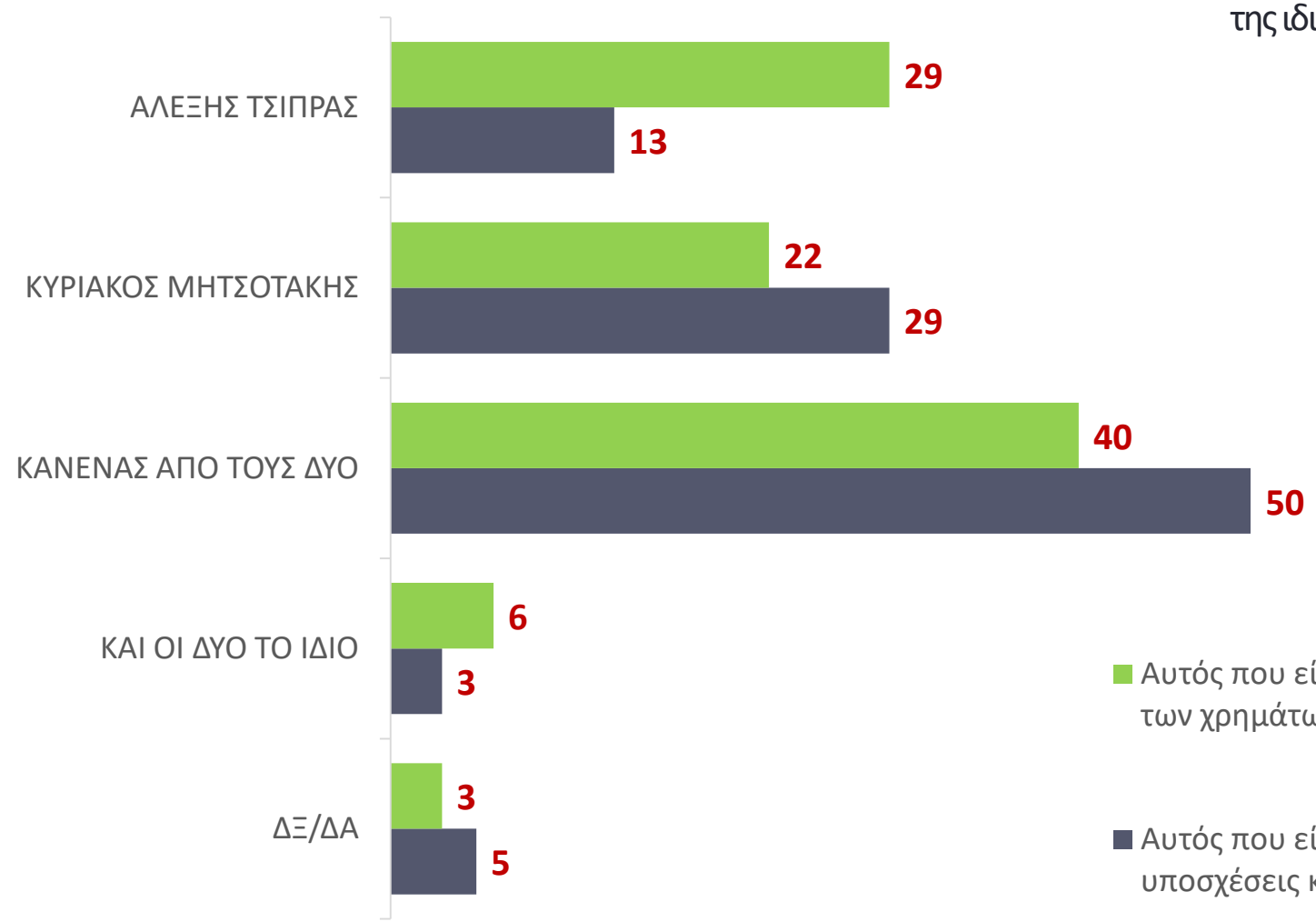

Σε ποιον από τους δύο θα αντιστοιχούσατε το επίθετο…

Απόμακρος

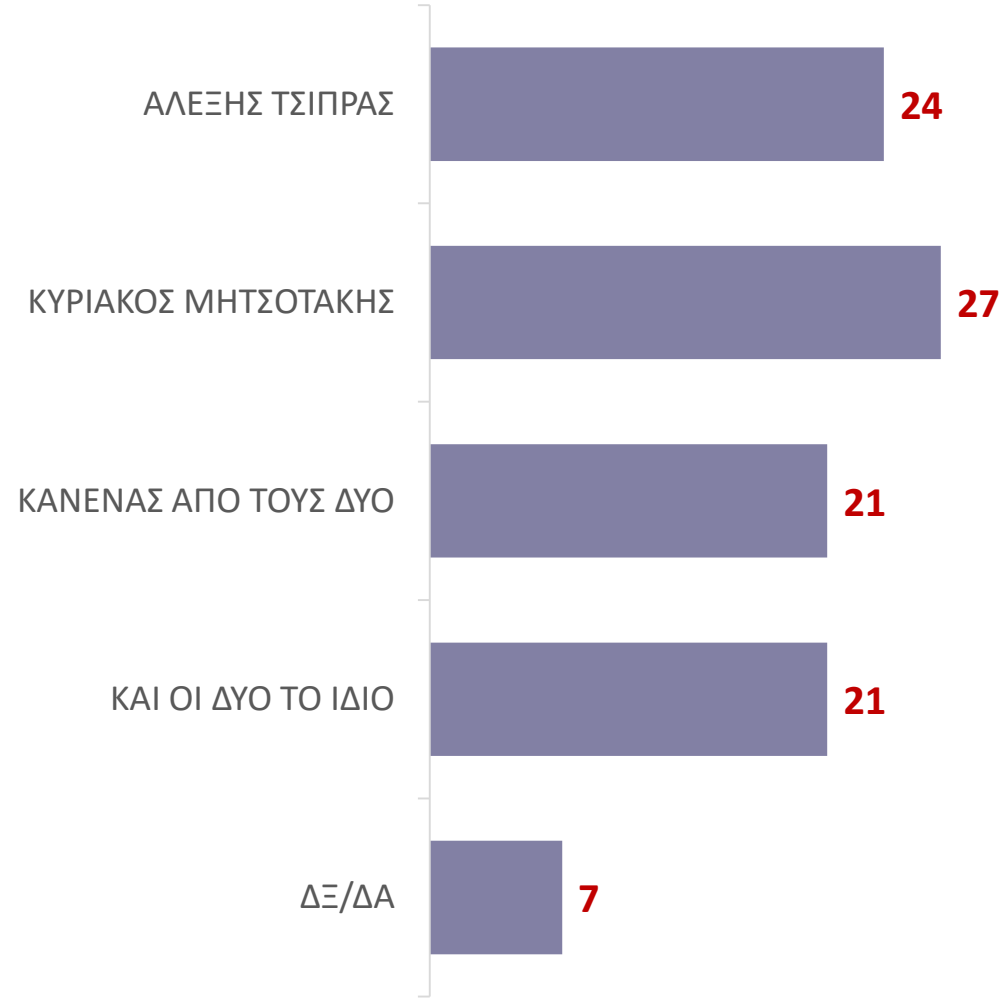

* Σύνολο δείγματος

Σε ποιον από τους δύο θα αντιστοιχούσατε το επίθετο...

Απόμακρος

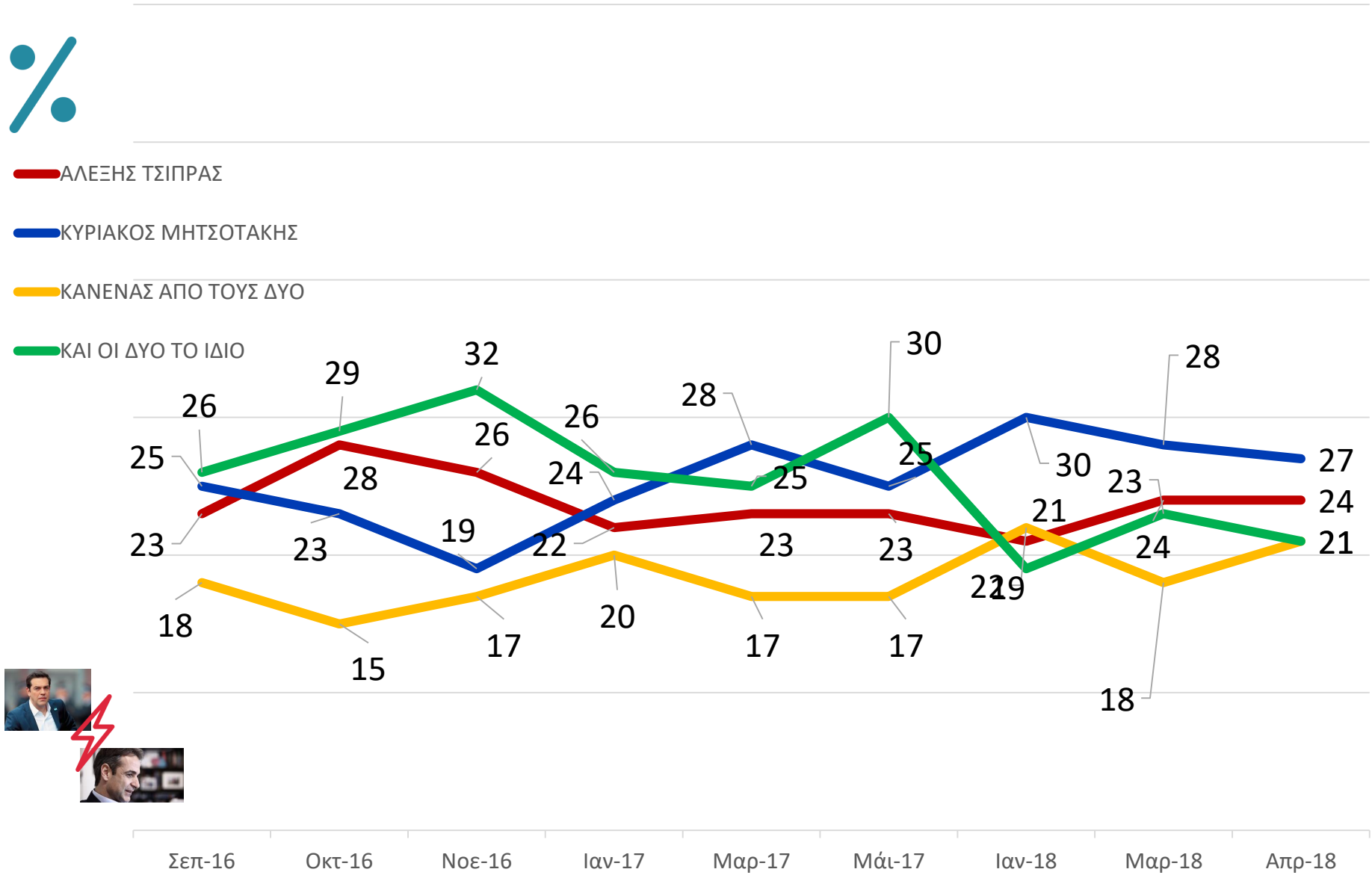

Σε ποιον από τους δύο θα αντιστοιχούσατε το επίθετο...

Αποτελεσματικός

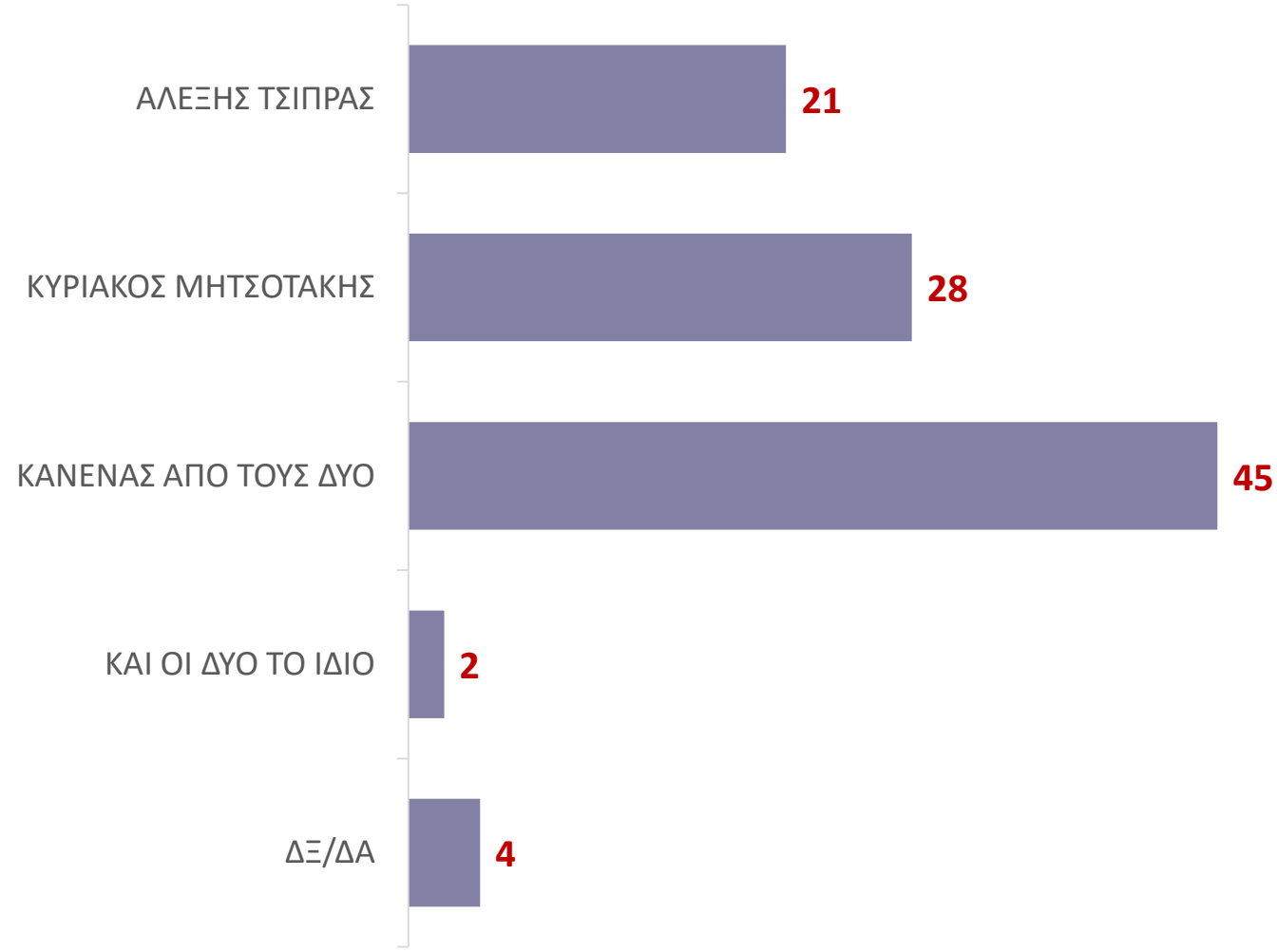

* Σύνολο δείγματος

Σε ποιον από τους δύο θα αντιστοιχούσατε το επίθετο...

Αποτελεσματικός

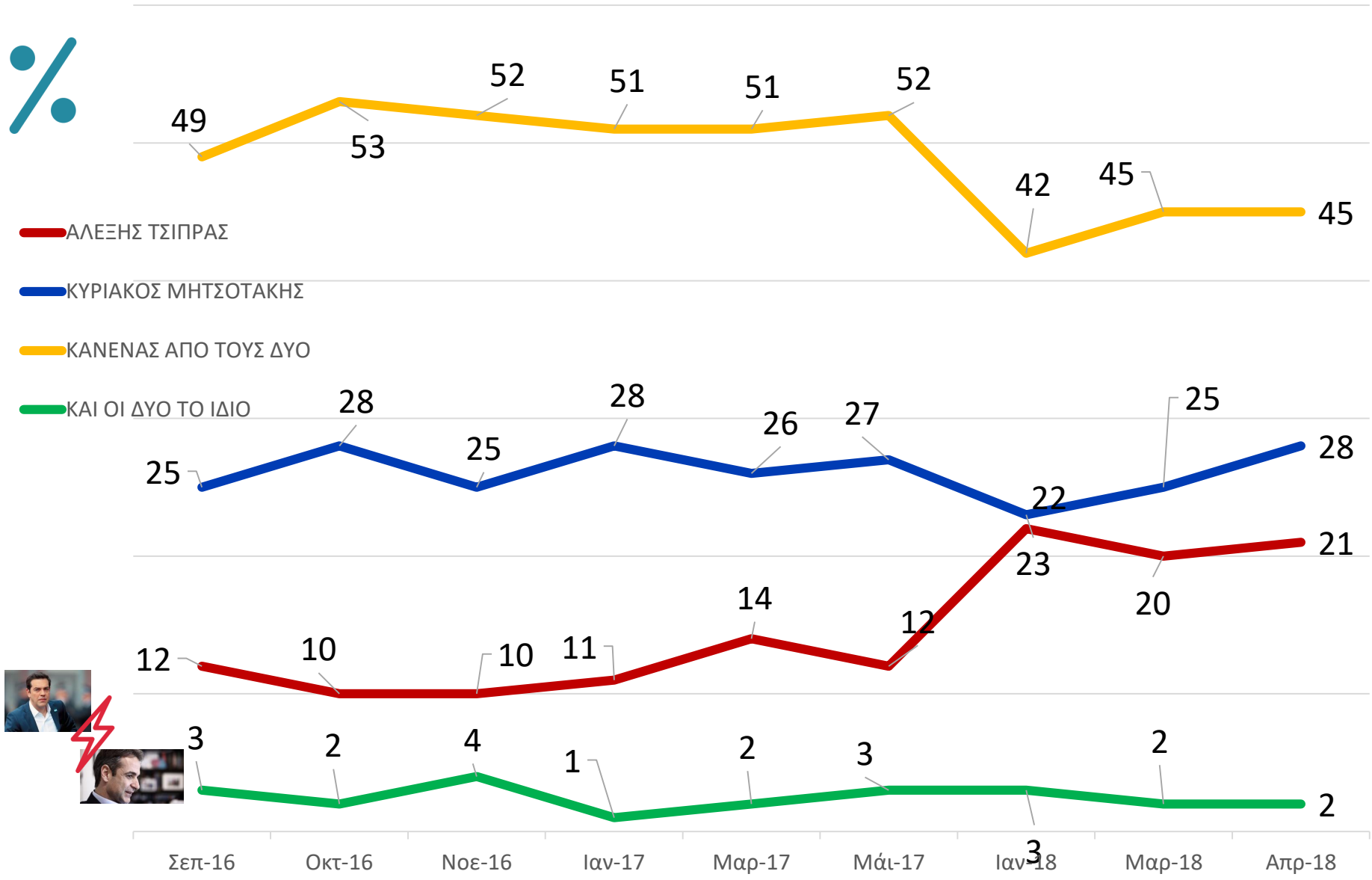

Σε ποιον από τους δύο θα αντιστοιχούσατε το επίθετο…

Φθαρμένος

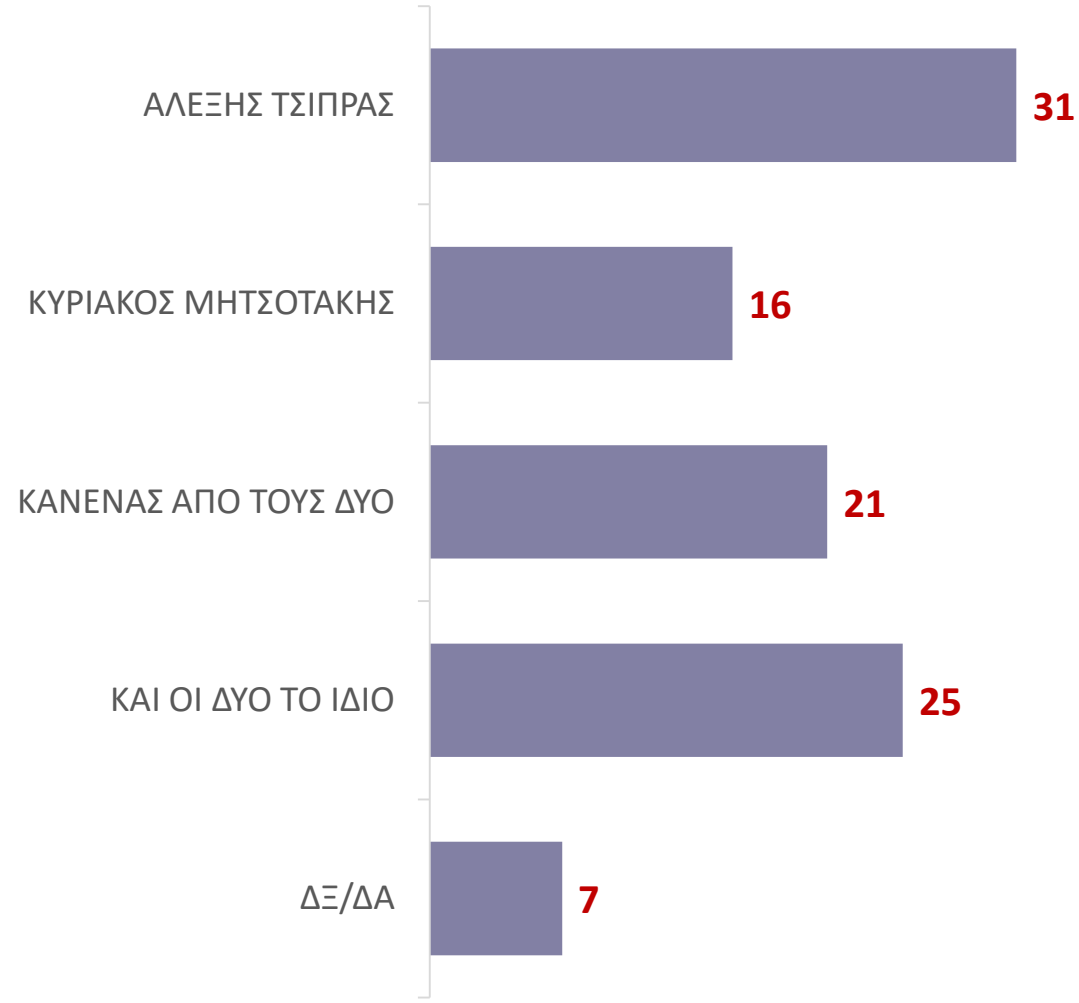

* Σύνολο δείγματος

Σε ποιον από τους δύο θα αντιστοιχούσατε το επίθετο...

Φθαρμένος

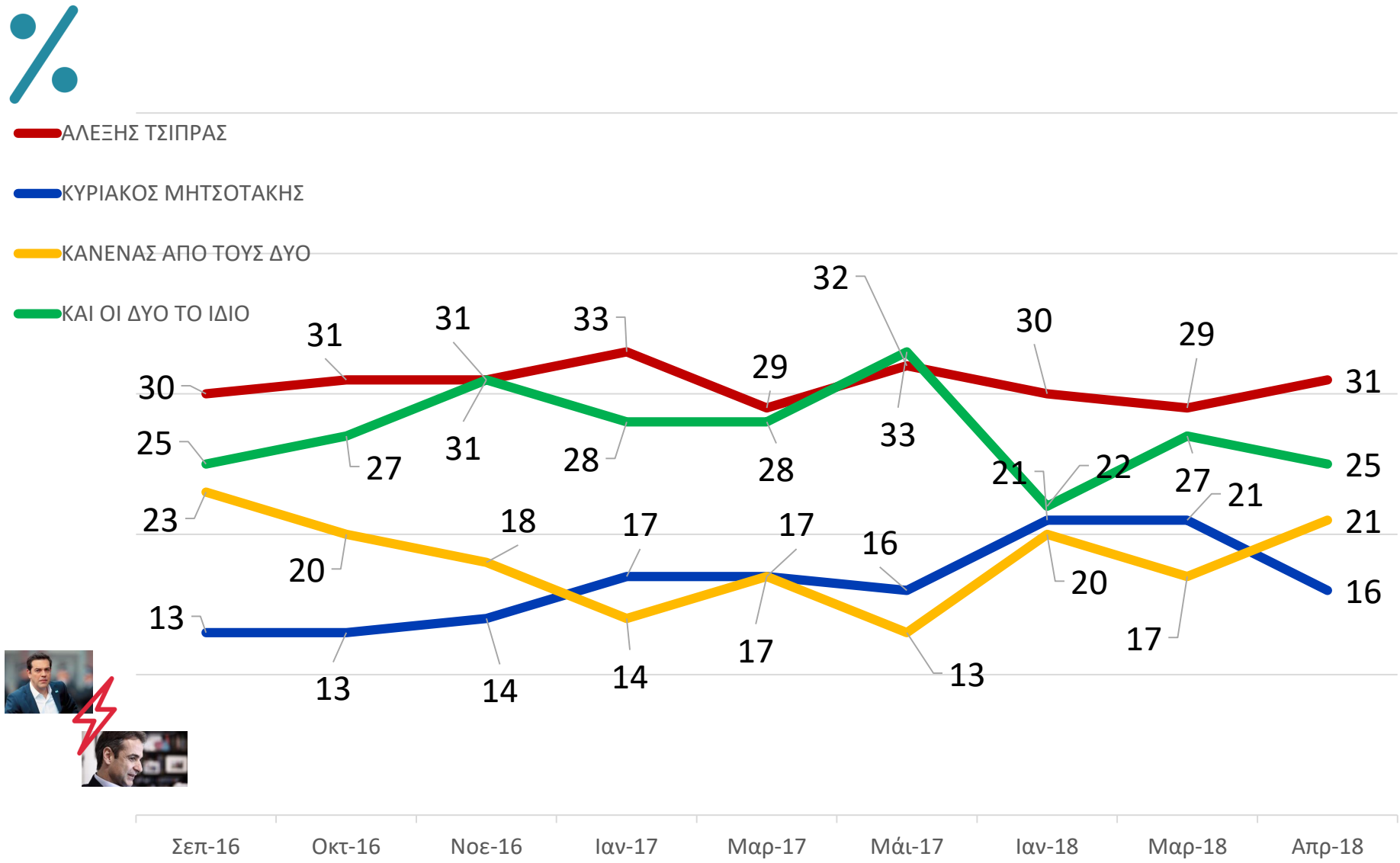

Σε ποιον από τους δύο θα αντιστοιχούσατε το επίθετο…

Εργατικός

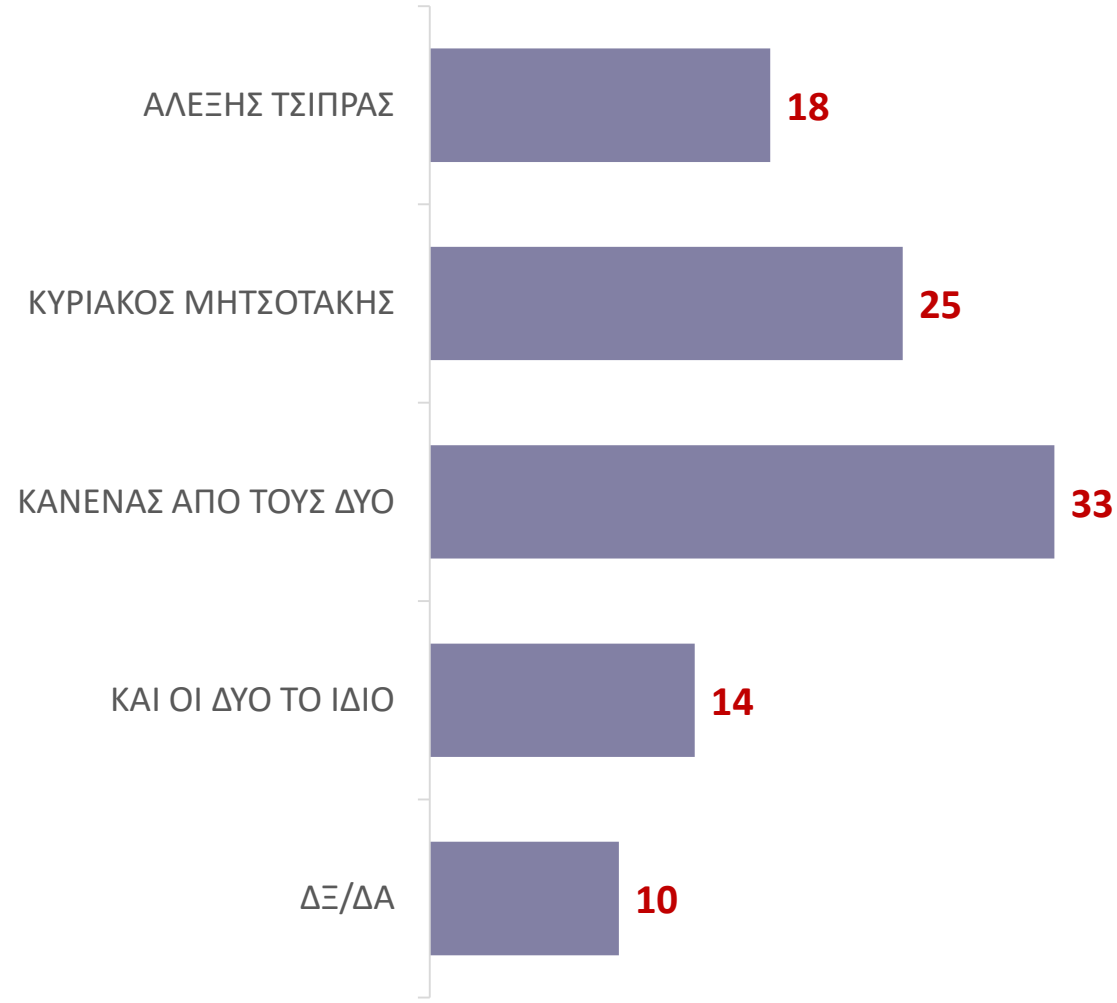

* Σύνολο δείγματος

Σε ποιον από τους δύο θα αντιστοιχούσατε το επίθετο...

Εργατικός

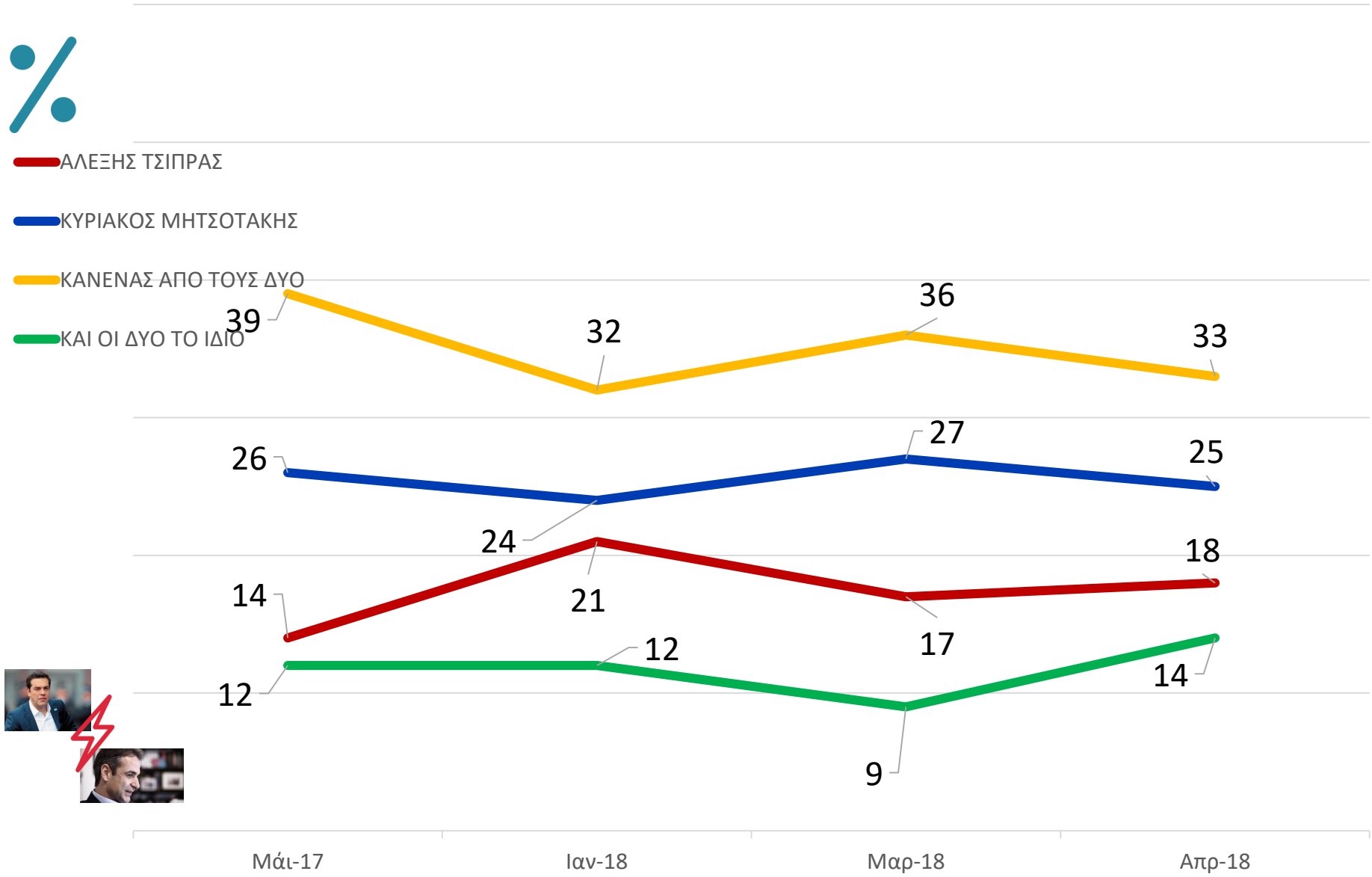

Σε ποιον από τους δύο θα αντιστοιχούσατε το επίθετο…

Ασυμβίβαστος

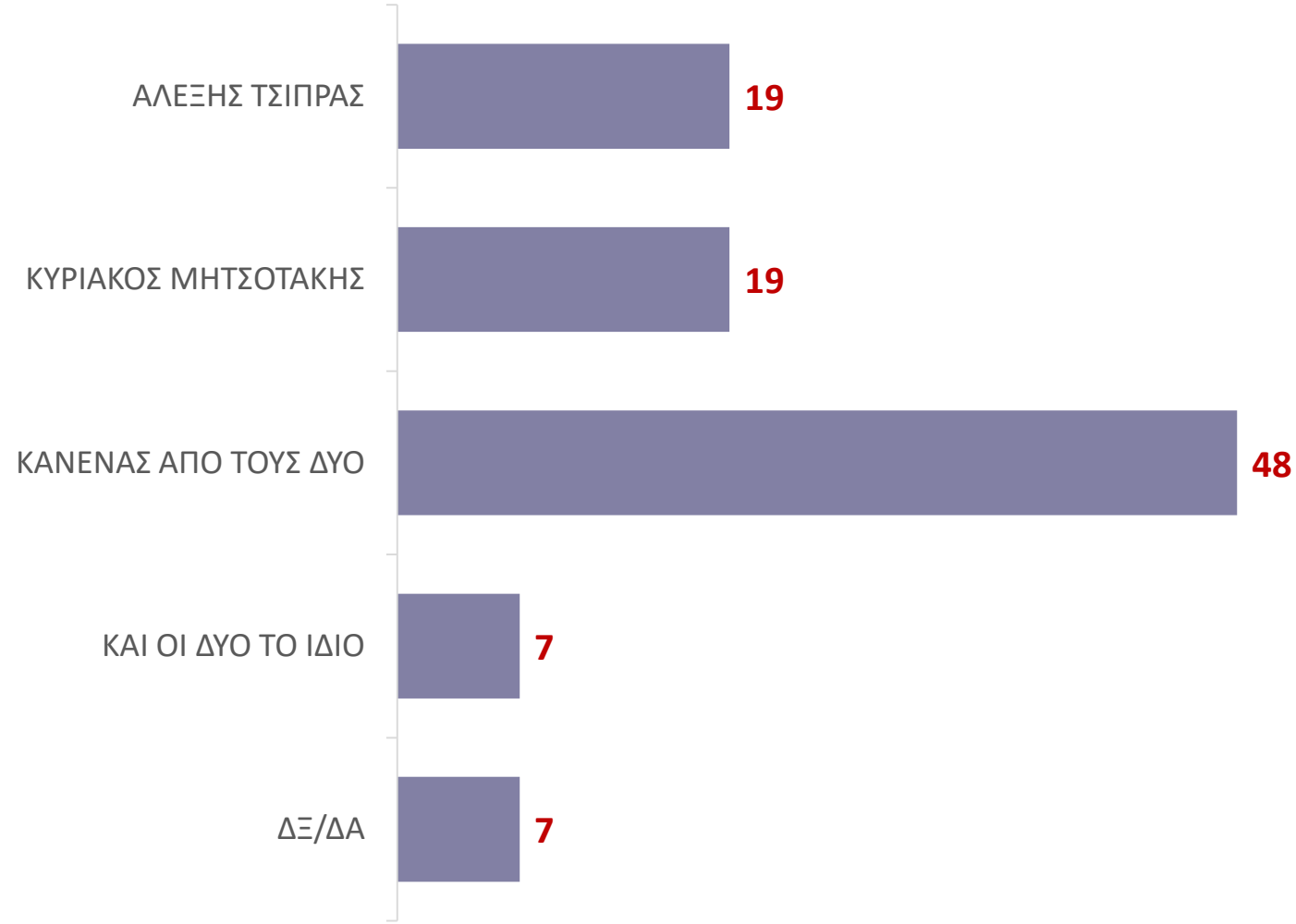

* Σύνολο δείγματος

Σε ποιον από τους δύο θα αντιστοιχούσατε το επίθετο...

Ασυμβίβαστος

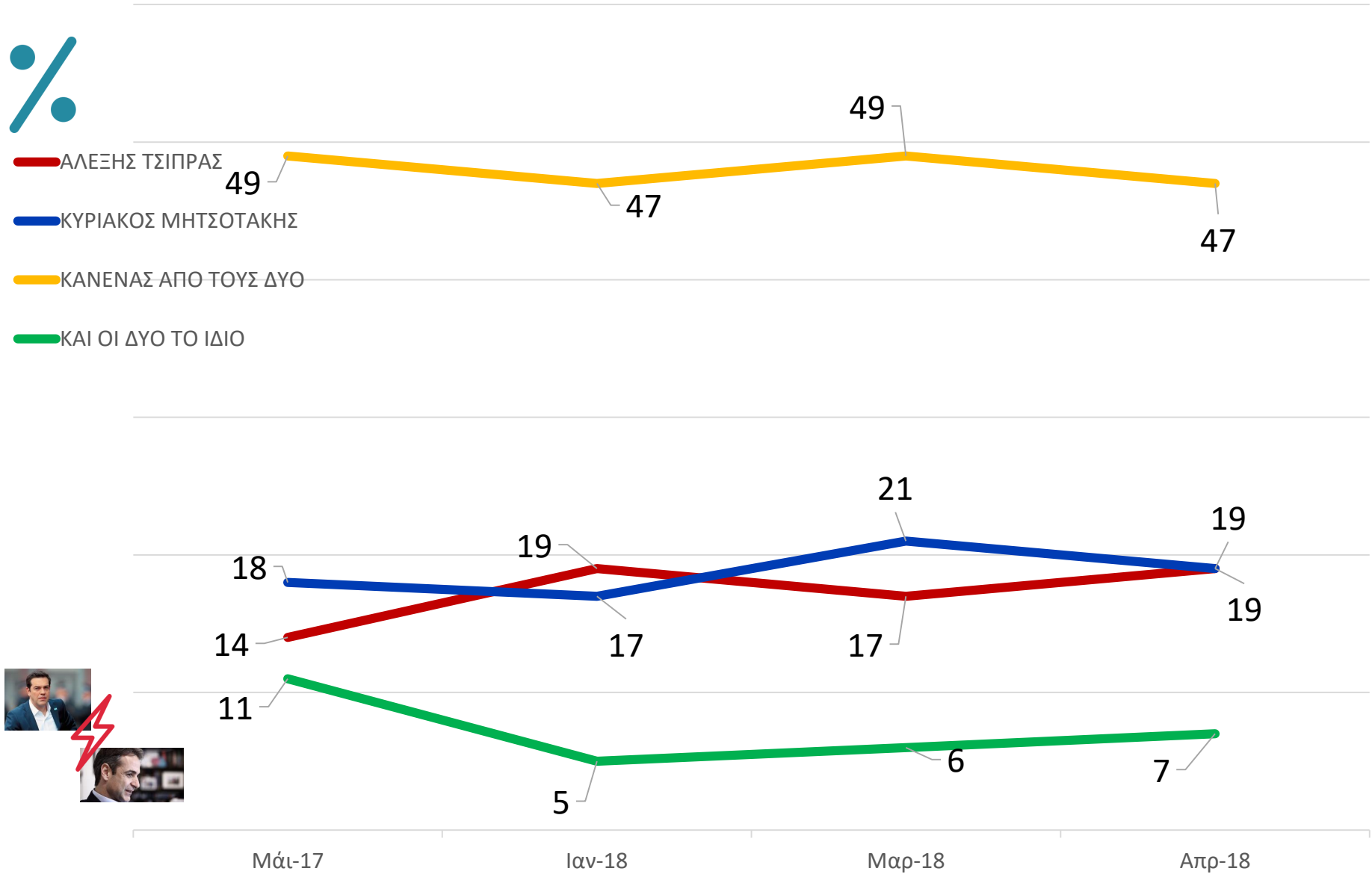

06

Συναισθήματα και στάσεις στο θέμα των ελληνοτουρκικών σχέσεων

Σε ποιο βαθμό σας δημιουργείται, ως αποτέλεσμα της αυξανόμενης έντασης μεταξύ Ελλάδας και Τουρκίας, καθένα από τα παρακάτω συναισθήματα;

ΦΟΒΟΣ ΓΙΑ ΕΝΔΕΧΟΜΕΝΗ ΣΥΓΚΡΟΥΣΗ

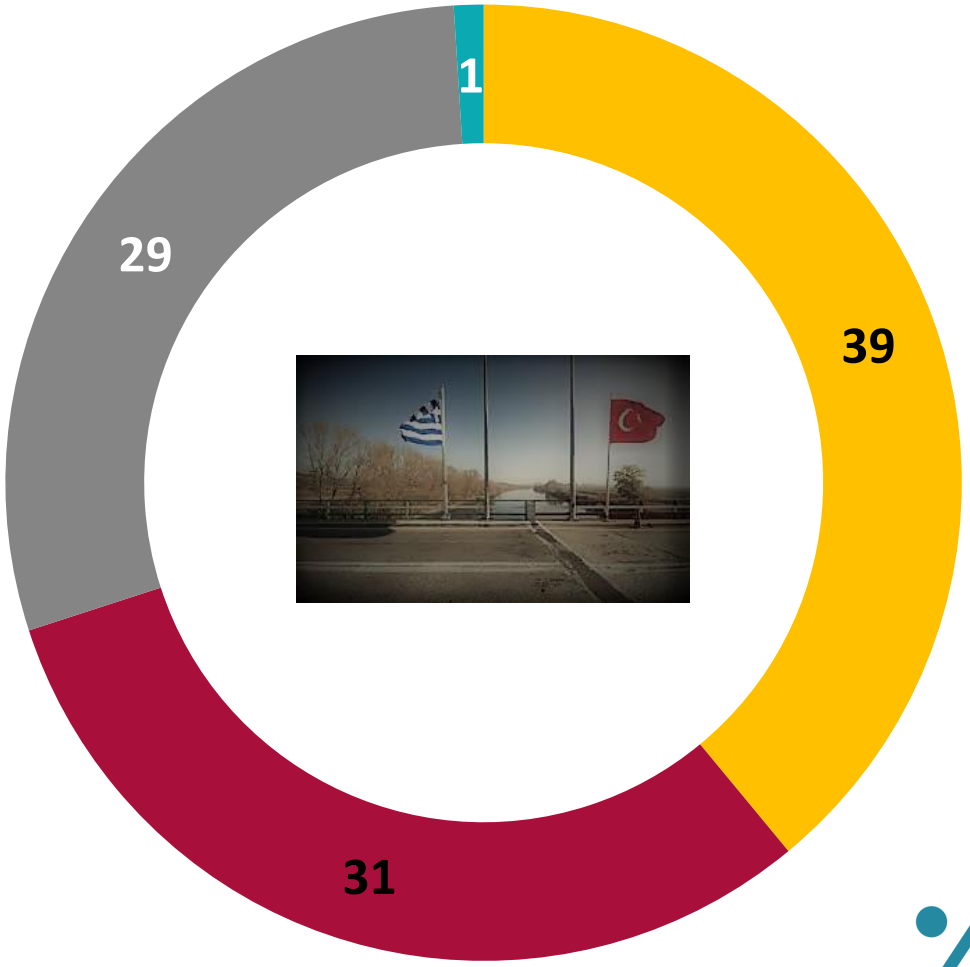

%

* Σύνολο δείγματος

Σε ποιο βαθμό σας δημιουργείται, ως αποτέλεσμα της αυξανόμενης έντασης μεταξύ Ελλάδας και Τουρκίας, καθένα από τα παρακάτω συναισθήματα;

ΦΟΒΟΣ ΓΙΑ ΕΝΔΕΧΟΜΕΝΗ ΣΥΓΚΡΟΥΣΗ

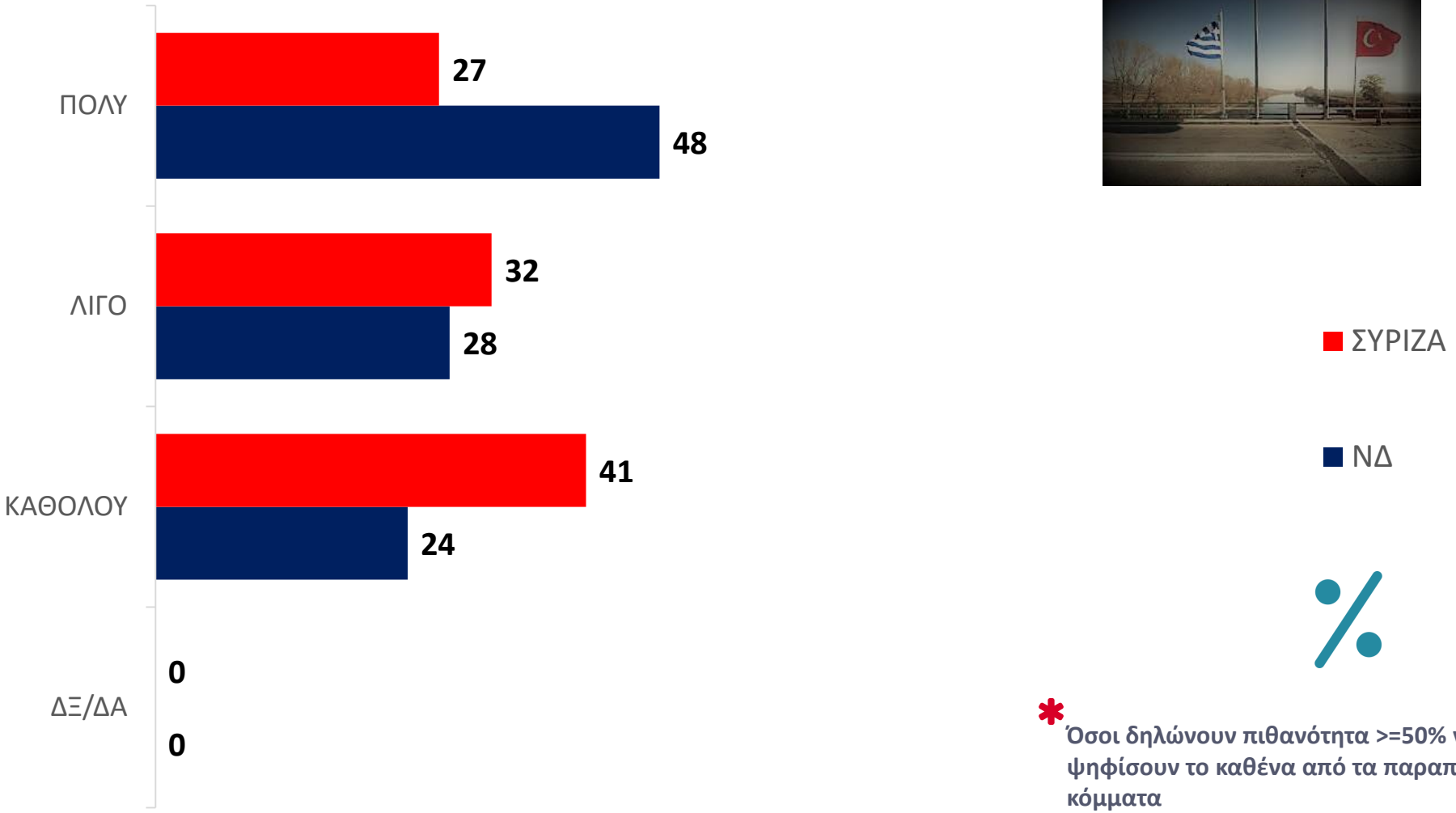

*Όσοι δηλώνουν πιθανότητα >=50% να ψηφίσουν το καθένα από τα παραπάνω κόμματα

Σε ποιο βαθμό σας δημιουργείται, ως αποτέλεσμα της αυξανόμενης έντασης μεταξύ Ελλάδας και Τουρκίας, καθένα από τα παρακάτω συναισθήματα;

ΦΟΒΟΣ ΓΙΑ ΕΝΔΕΧΟΜΕΝΗ ΣΥΓΚΡΟΥΣΗ

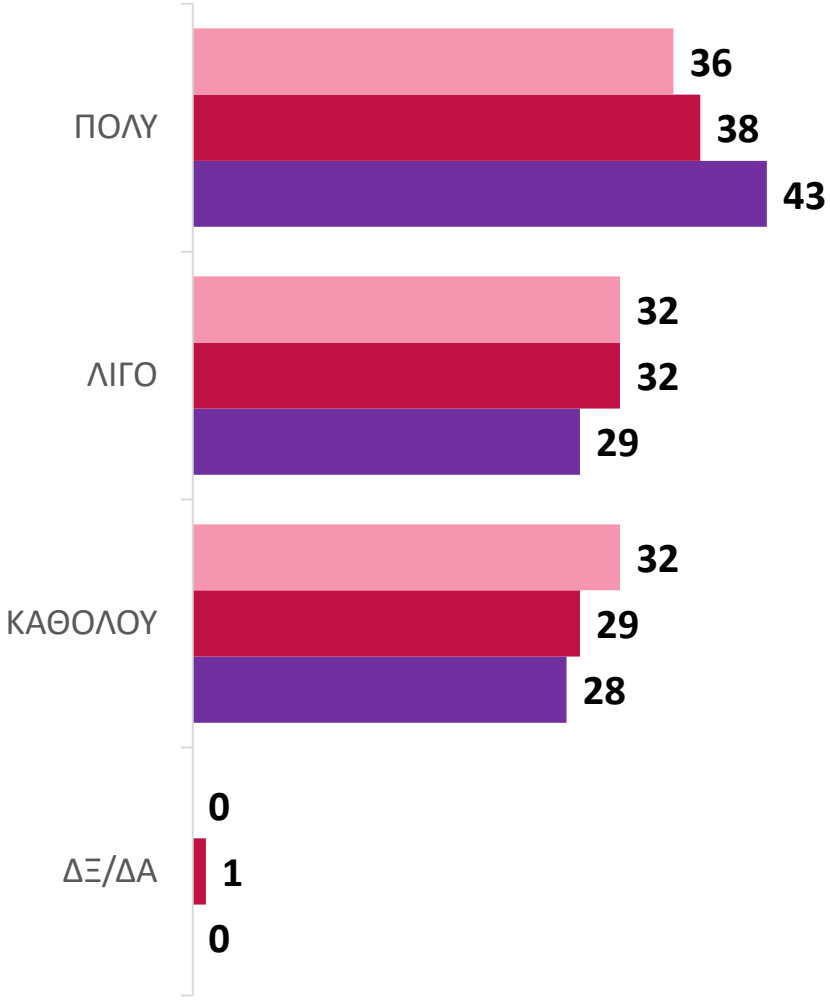

17-34

35-54

Άνω των 55

%

* Βάσει ηλικίας

Σε ποιο βαθμό σας δημιουργείται, ως αποτέλεσμα της αυξανόμενης έντασης μεταξύ Ελλάδας και Τουρκίας, καθένα από τα παρακάτω συναισθήματα;

ΟΡΓΗ ΓΙΑ ΤΗ ΣΤΑΣΗ ΤΗΣ ΤΟΥΡΚΙΑΣ

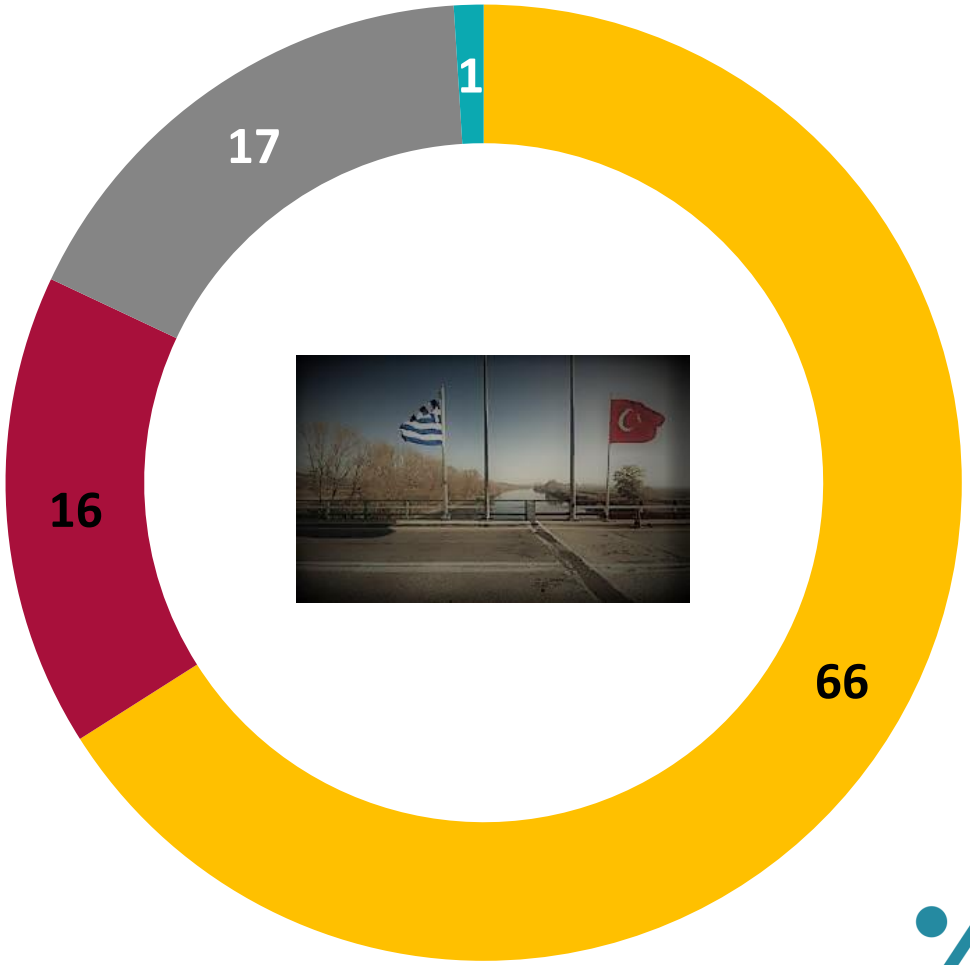

%

* Σύνολο δείγματος

Σε ποιο βαθμό σας δημιουργείται, ως αποτέλεσμα της αυξανόμενης έντασης μεταξύ Ελλάδας και Τουρκίας, καθένα από τα παρακάτω συναισθήματα;

ΟΡΓΗ ΓΙΑ ΤΗ ΣΤΑΣΗ ΤΗΣ ΤΟΥΡΚΙΑΣ

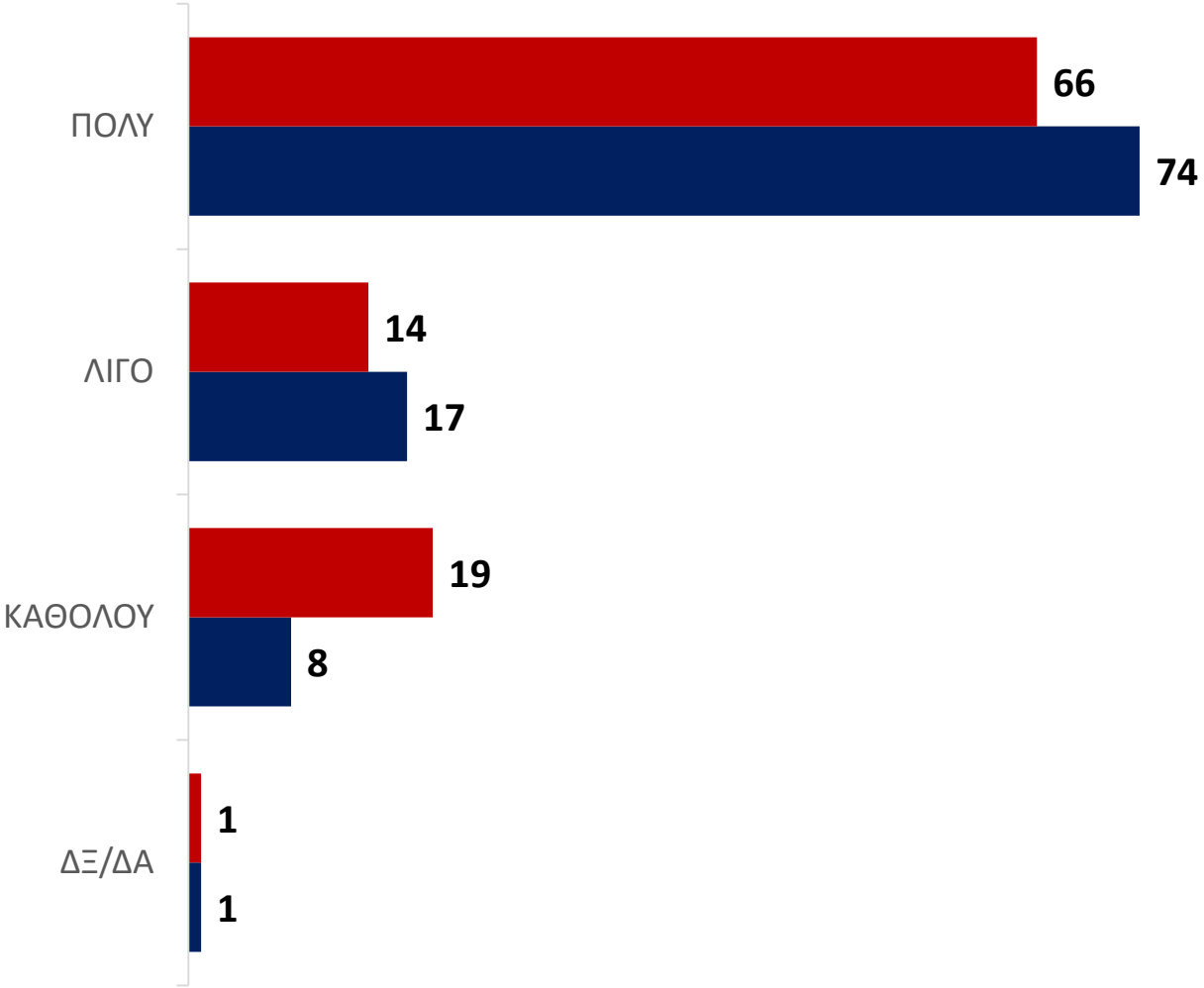

*Όσοι δηλώνουν πιθανότητα >=50% να ψηφίσουν το καθένα από τα παραπάνω κόμματα

Σε ποιο βαθμό σας δημιουργείται, ως αποτέλεσμα της αυξανόμενης έντασης μεταξύ Ελλάδας και Τουρκίας, καθένα από τα παρακάτω συναισθήματα;

ΟΡΓΗ ΓΙΑ ΤΗ ΣΤΑΣΗ ΤΗΣ ΤΟΥΡΚΙΑΣ

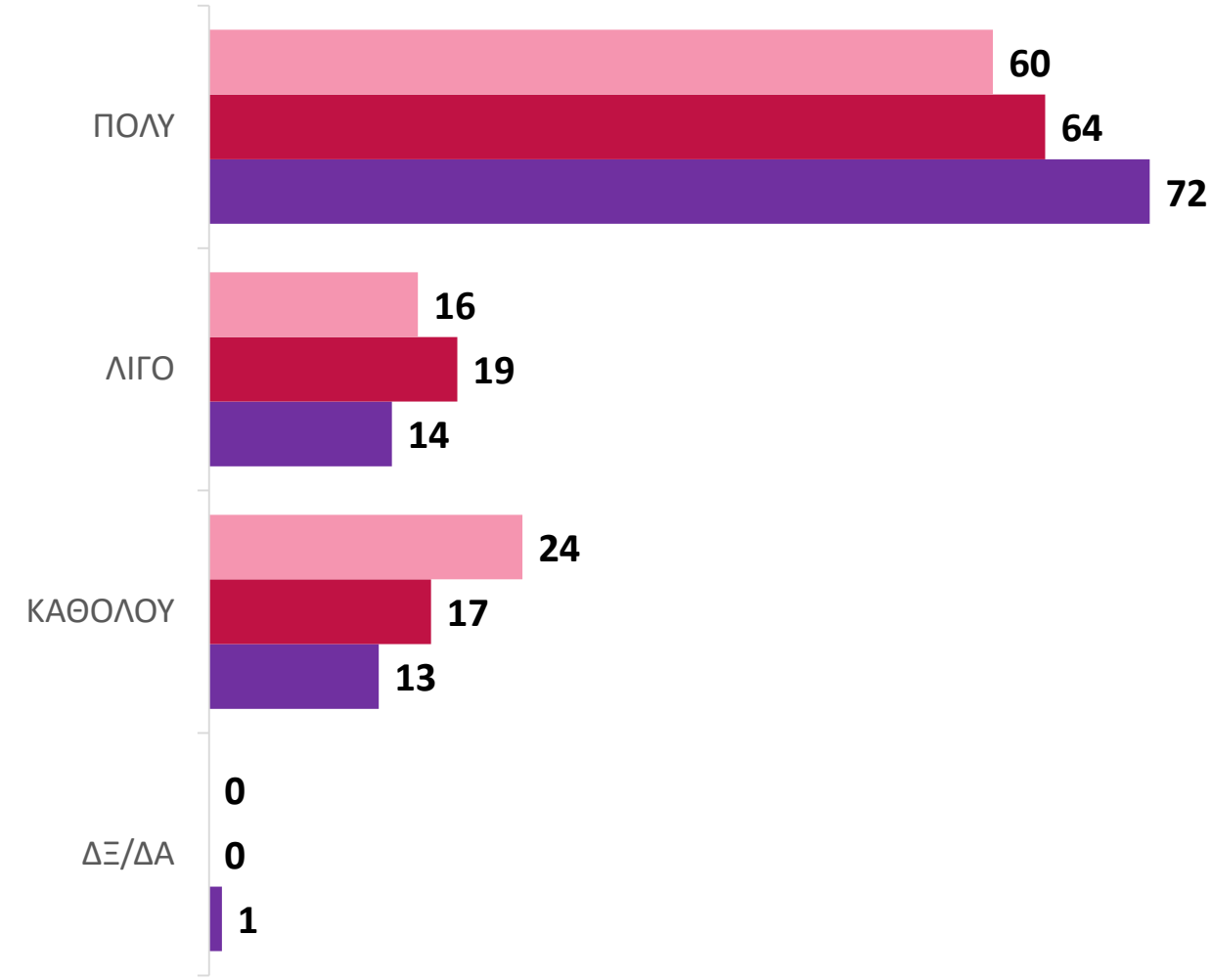

%

* Βάσει ηλικίας

Σε ποιο βαθμό σας δημιουργείται, ως αποτέλεσμα της αυξανόμενης έντασης μεταξύ Ελλάδας και Τουρκίας, καθένα από τα παρακάτω συναισθήματα;

ΑΠΟΓΟΗΤΕΥΣΗ ΓΙΑ ΤΗ ΣΤΑΣΗ ΤΗΣ ΕΛΛΑΔΑΣ

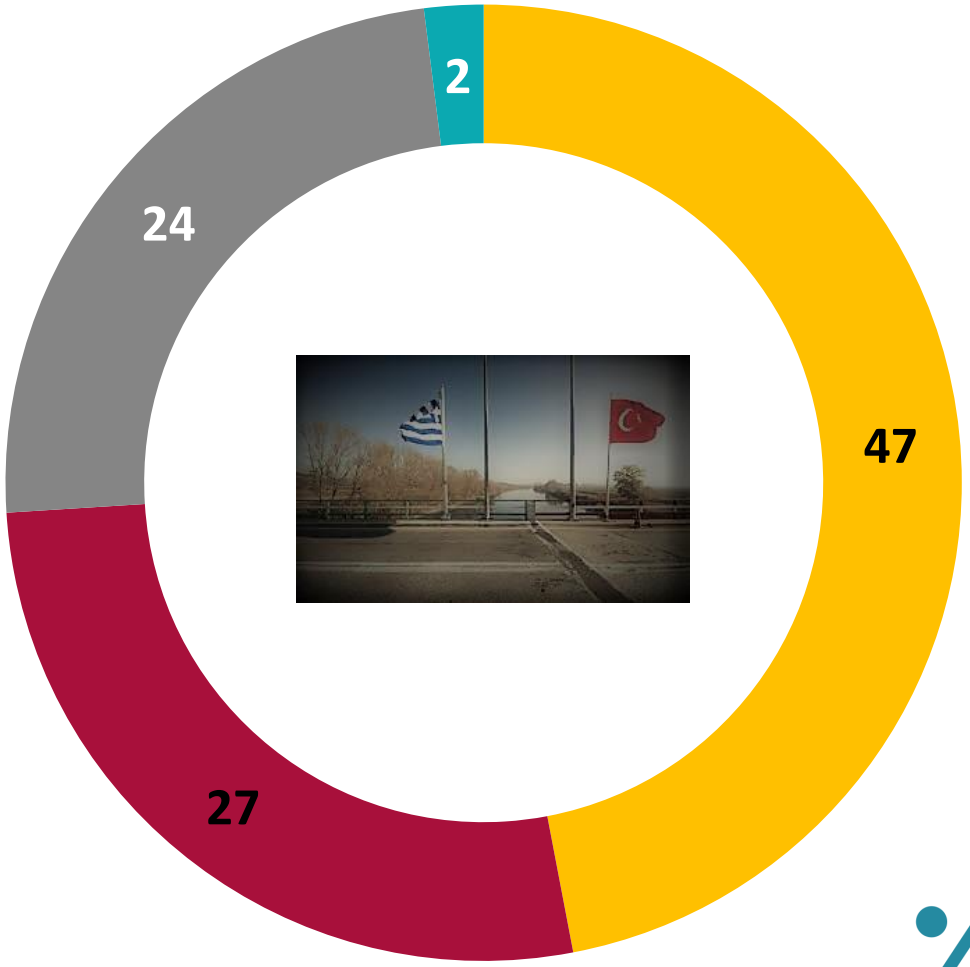

%

* Σύνολο δείγματος

Σε ποιο βαθμό σας δημιουργείται, ως αποτέλεσμα της αυξανόμενης έντασης μεταξύ Ελλάδας και Τουρκίας, καθένα από τα παρακάτω συναισθήματα;

ΑΠΟΓΟΗΤΕΥΣΗ ΓΙΑ ΤΗ ΣΤΑΣΗ ΤΗΣ ΕΛΛΑΔΑΣ

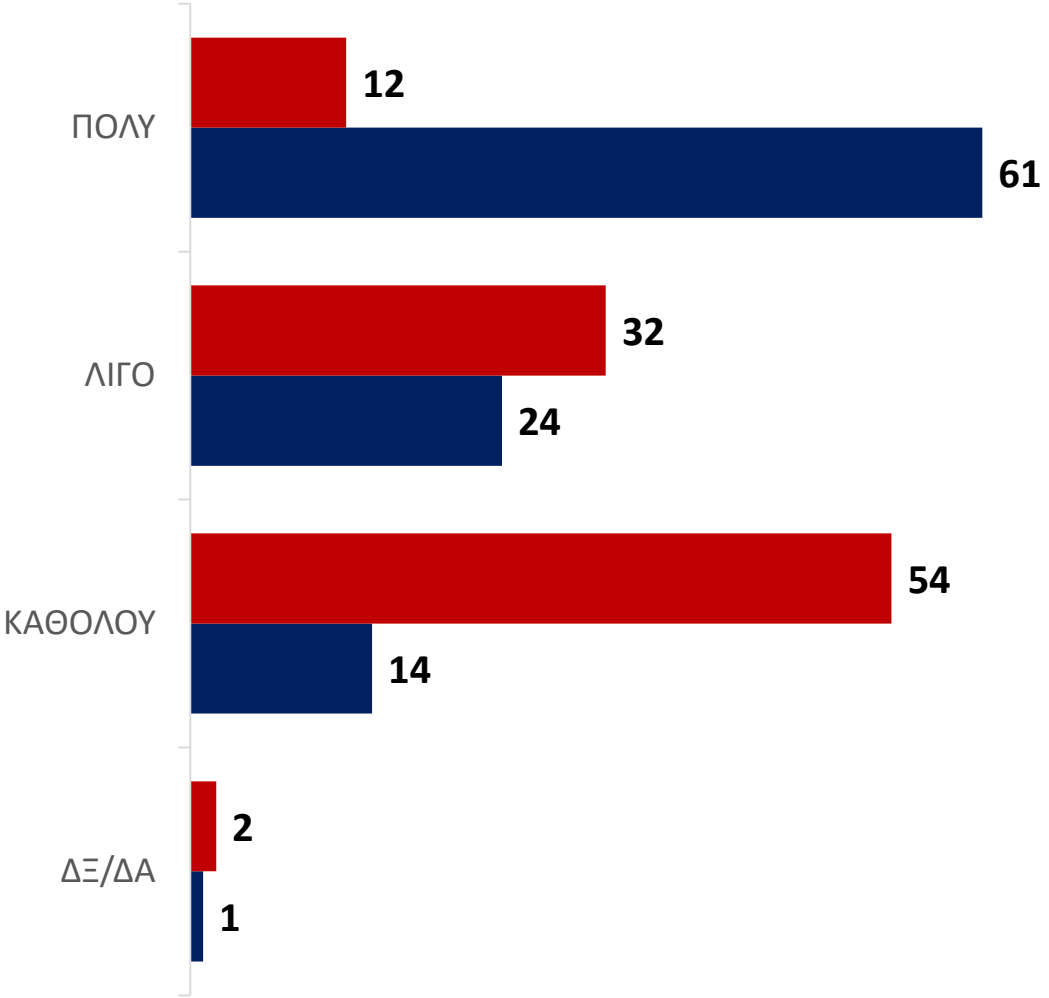

* Όσοι δηλώνουν πιθανότητα >=50% να ψηφίσουν το καθένα από τα παραπάνω κόμματα

Σε ποιο βαθμό σας δημιουργείται, ως αποτέλεσμα της αυξανόμενης έντασης μεταξύ Ελλάδας και Τουρκίας, καθένα από τα παρακάτω συναισθήματα;

ΑΠΟΓΟΗΤΕΥΣΗ ΓΙΑ ΤΗ ΣΤΑΣΗ ΤΗΣ ΕΛΛΑΔΑΣ

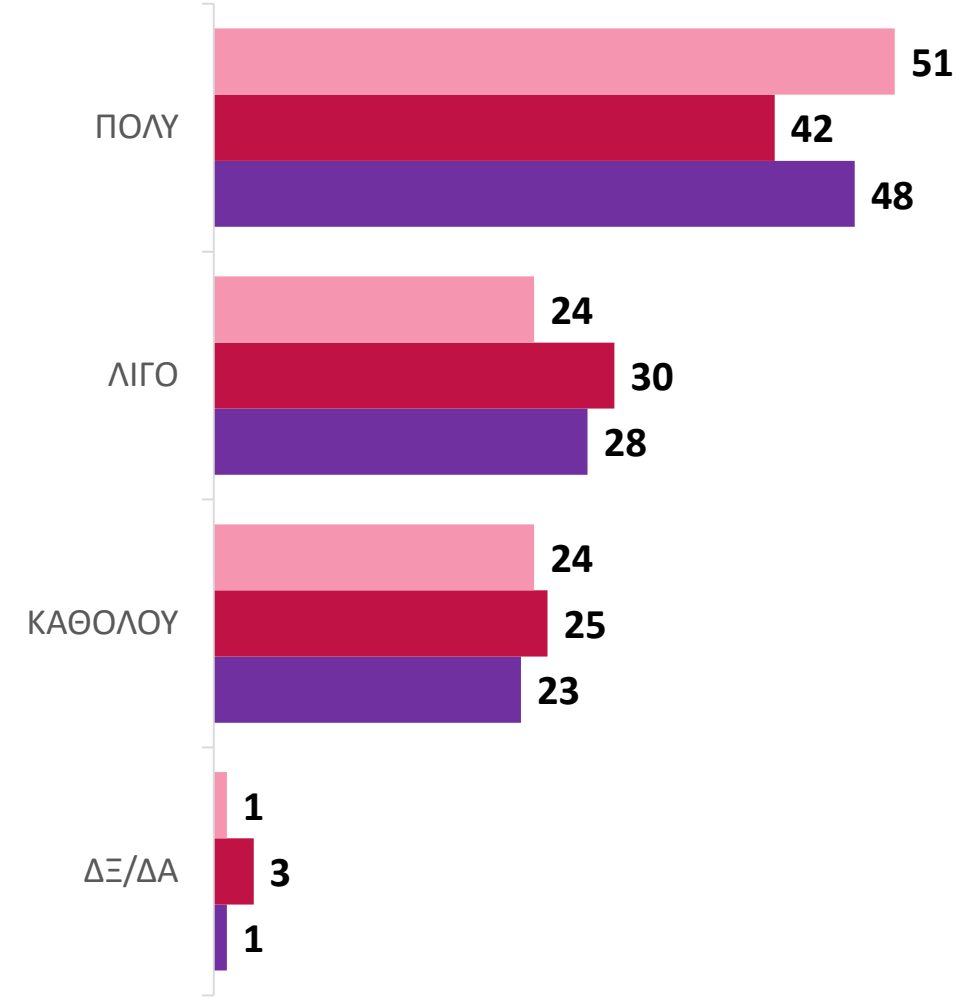

17-34

35-54

Άνω των 55

%

* Βάσει ηλικίας

Σε ποιο βαθμό σας δημιουργείται, ως αποτέλεσμα της αυξανόμενης έντασης μεταξύ Ελλάδας και Τουρκίας, καθένα από τα παρακάτω συναισθήματα;

ΣΥΝΔΥΑΣΜΟΙ ΣΥΝΑΙΣΘΗΜΑΤΩΝ ΜΕ ΤΙΣ ΜΕΓΑΛΥΤΕΡΕΣ ΣΥΧΝΟΤΗΤΕΣ ΣΤΟ ΣΥΝΟΛΟ ΤΟΥ ΔΕΙΓΜΑΤΟΣ

Α	ΌΛΑ ΠΟΛΥ/ΛΙΓΟ	55
Β	ΚΑΘΟΛΟΥ ΦΟΒΟΣ+ΠΟΛΥ/ΛΙΓΟ ΟΡΓΗ + ΠΟΛΥ/ΛΙΓΟ ΑΠΟΓΟΗΤΕΥΣΗ	11
Γ	ΠΟΛΥ/ΛΙΓΟ ΦΟΒΟΣ +ΠΟΛΥ/ΛΙΓΟ ΟΡΓΗ + ΚΑΘΟΛΟΥ ΑΠΟΓΟΗΤΕΥΣΗ	8
Δ	ΚΑΘΟΛΟΥ ΦΟΒΟΣ + ΚΑΘΟΛΟΥ ΟΡΓΗ +ΚΑΘΟΛΟΥ ΑΠΟΓΟΗΤΕΥΣΗ	7

%

Σε ποιο βαθμό σας δημιουργείται, ως αποτέλεσμα της αυξανόμενης έντασης μεταξύ Ελλάδας και Τουρκίας, καθένα από τα παρακάτω συναισθήματα;

ΣΥΝΔΥΑΣΜΟΙ ΣΥΝΑΙΣΘΗΜΑΤΩΝ

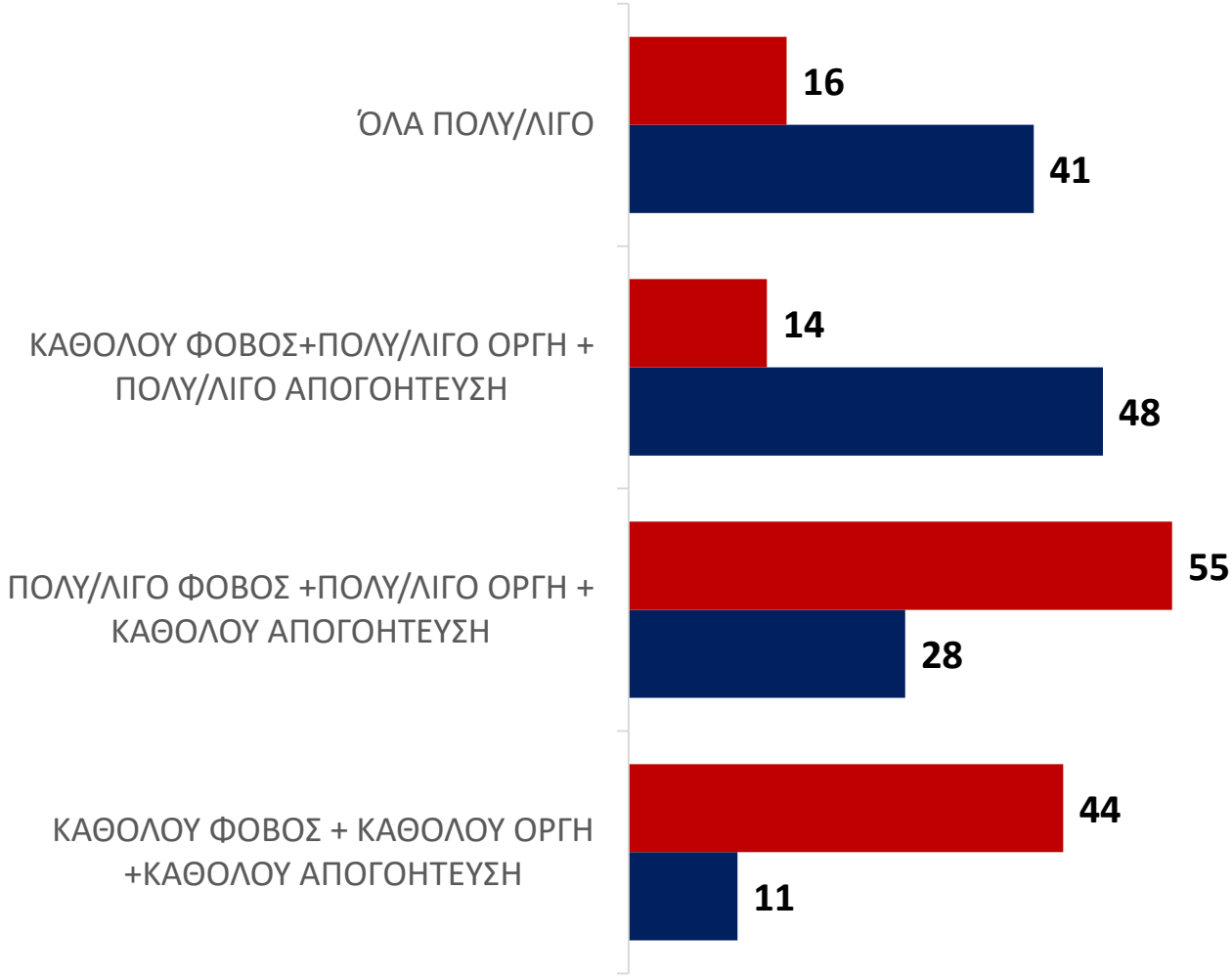

* Όσοι δηλώνουν πιθανότητα >=50% να ψηφίσουν το καθένα από τα παραπάνω κόμματα

Ποιους από τους παρακάτω δρώντες θα εμπιστευόσασταν εσείς προσωπικά για τη διαχείριση της έντασης στις σχέσεις Ελλάδας και Τουρκίας;

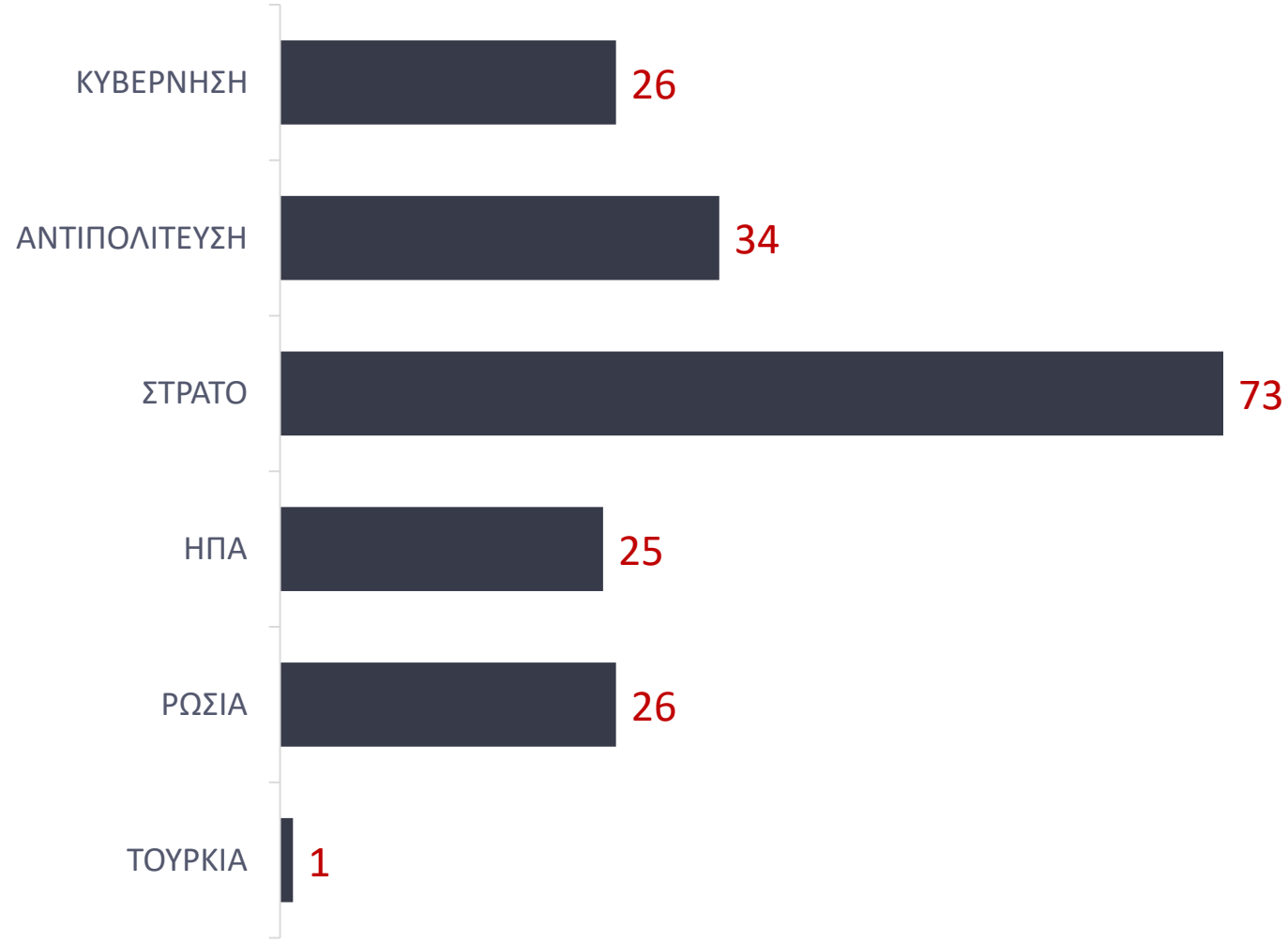

* Σύνολο δείγματος

Ποιους από τους παρακάτω δρώντες θα εμπιστευόσασταν εσείς προσωπικά για τη διαχείριση της έντασης στις σχέσεις Ελλάδας και Τουρκίας;

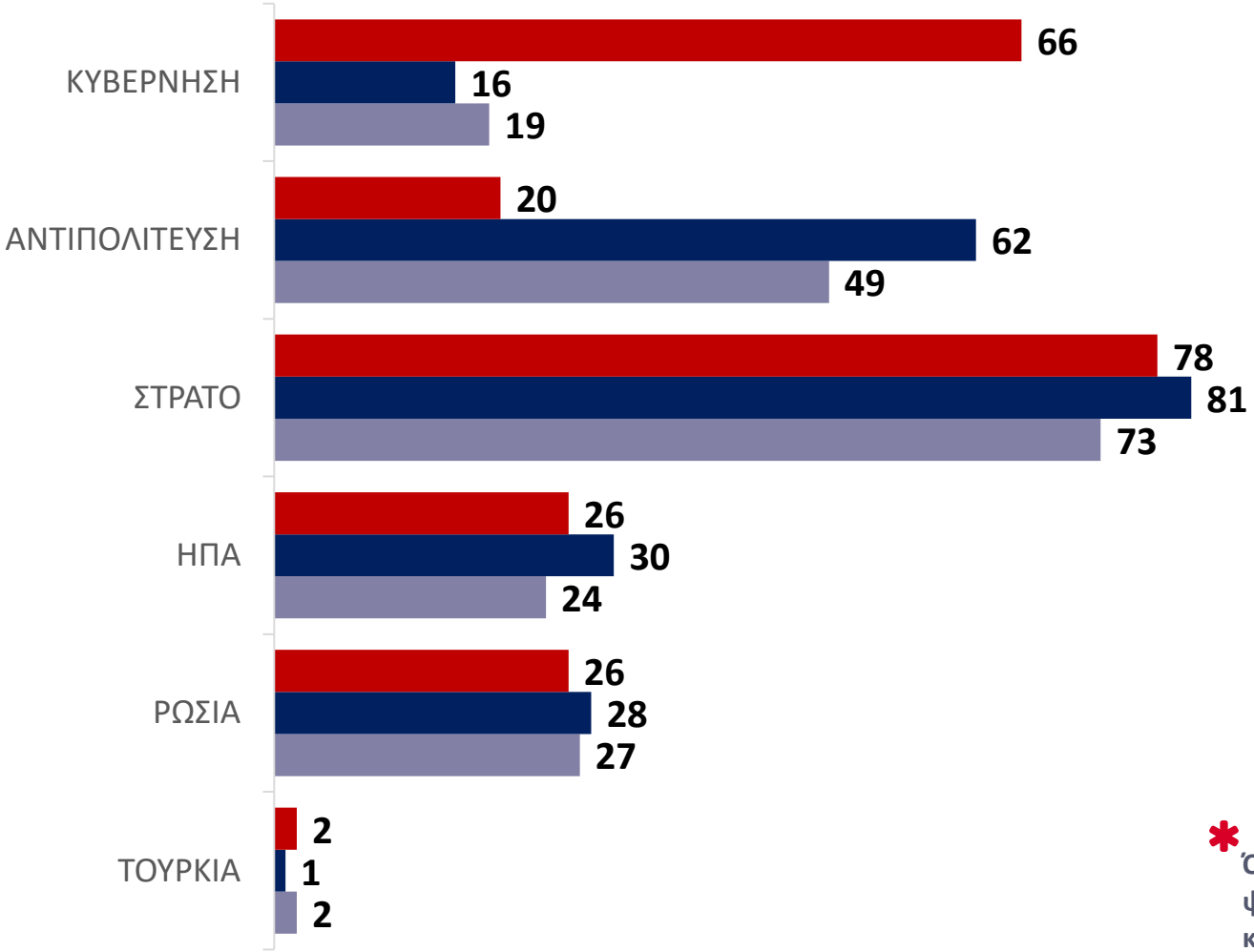

* Όσοι δηλώνουν πιθανότητα >=50% να ψηφίσουν το καθένα από τα παραπάνω κόμματα

07

Στάσεις απέναντι σε πολιτικά ζητήματα

“Ποινικοί κρατούμενοι που επιθυμούν να σπουδάσουν στο Πανεπιστήμιο θα πρέπει να μπορούν να λαμβάνουν άδειες για την παρακολούθηση των μαθημάτων.”



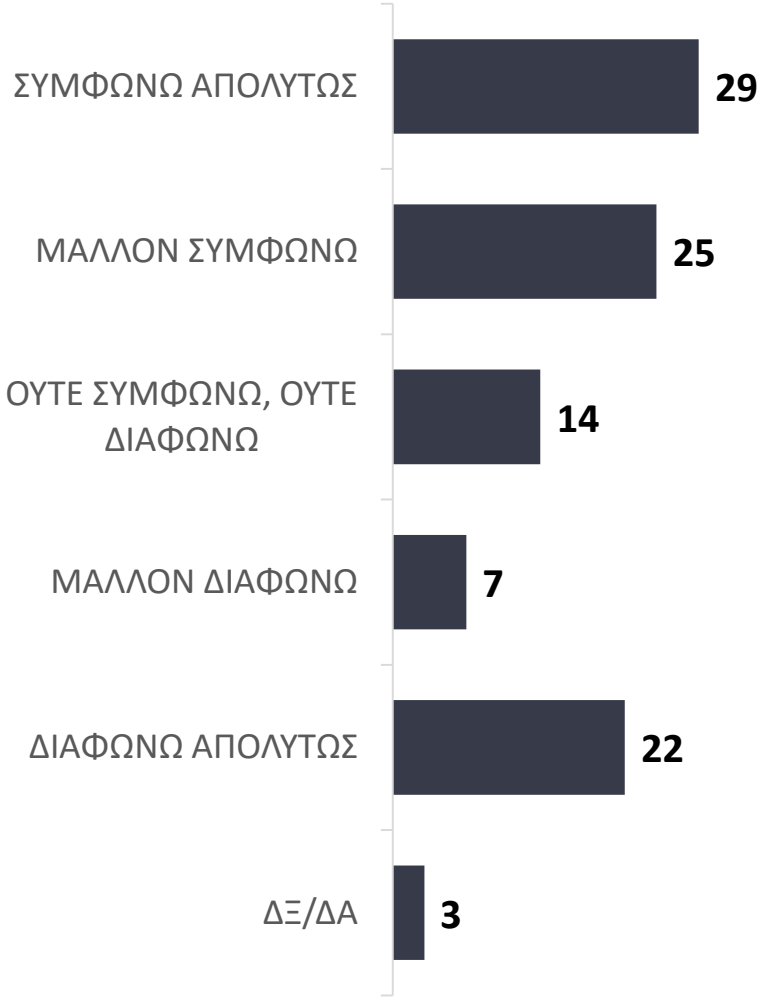

* Σύνολο δείγματος

"Ποινικοί κρατούμενοι που επιθυμούν να σπουδάσουν στο Πανεπιστήμιο θα πρέπει να μπορούν να λαμβάνουν άδειες για την παρακολούθηση των μαθημάτων."



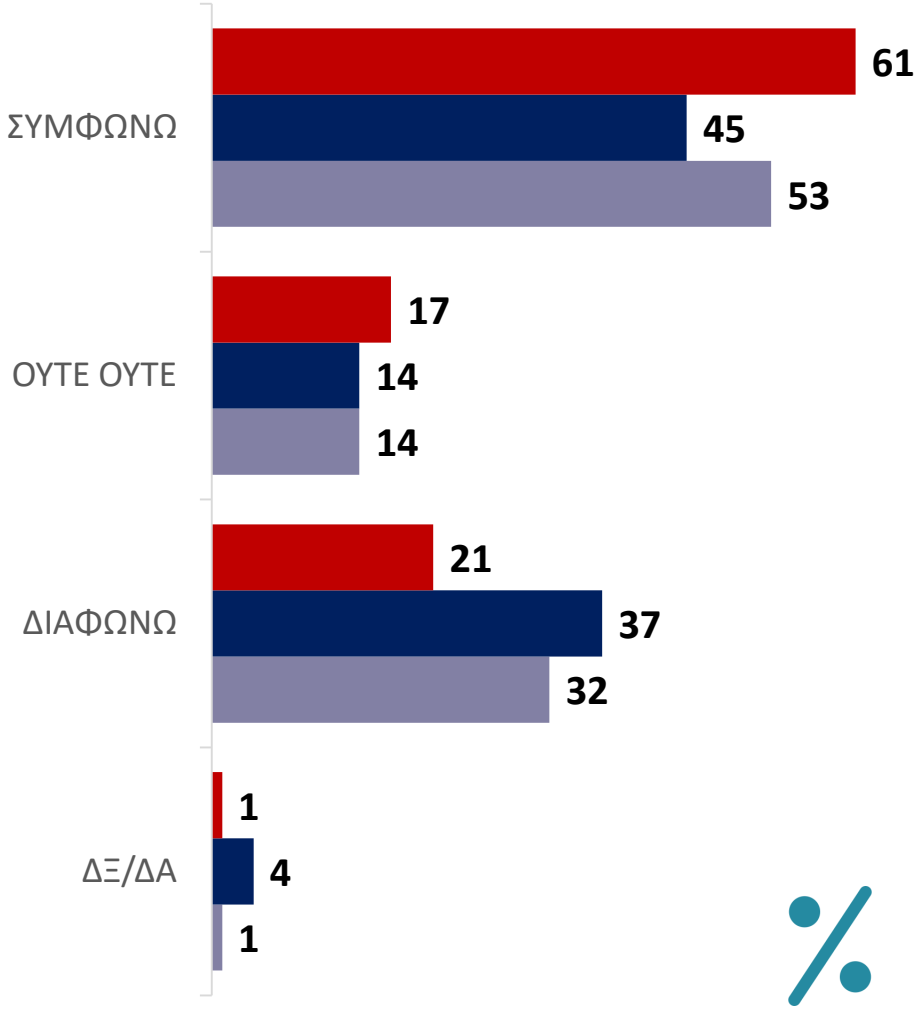

%

* Όσοι δηλώνουν πιθανότητα >=50% να ψηφίσουν το καθένα από τα παραπάνω κόμματα

“Ποινικοί κρατούμενοι που επιθυμούν να σπουδάσουν στο Πανεπιστήμιο θα πρέπει να μπορούν να λαμβάνουν άδειες για την παρακολούθηση των μαθημάτων.”



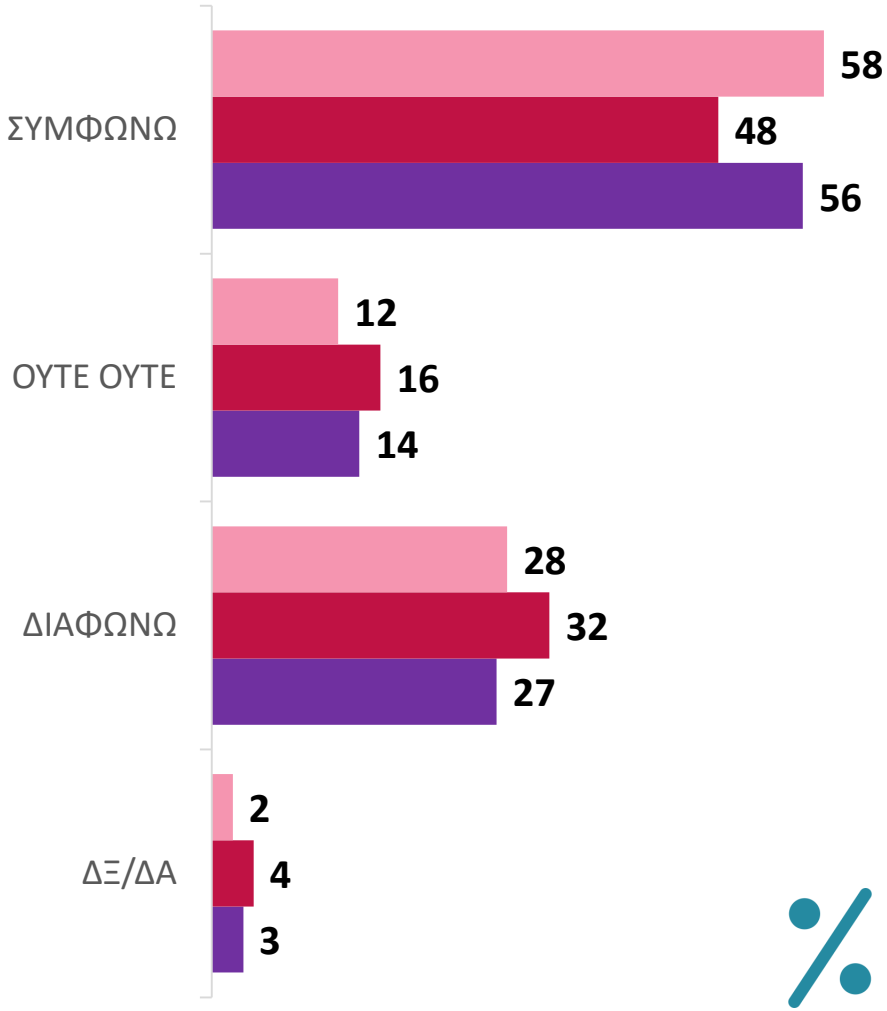

%

* Βάσει ηλικίας

"Η έξοδος της Ελλάδας από το Ευρώ αποτελεί τη λύση για την αντιμετώπιση της κρίσης."

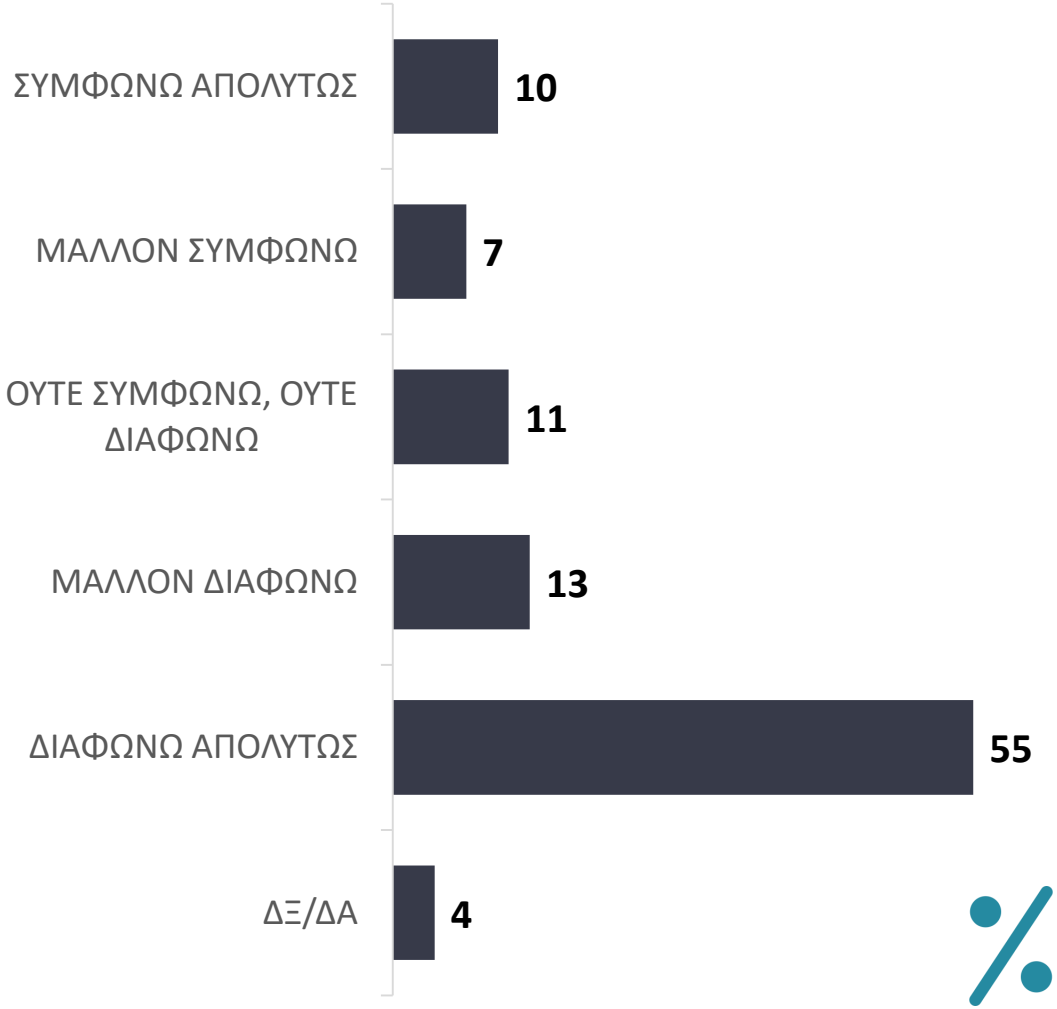

%

* Σύνολο δείγματος

“Η έξοδος της Ελλάδας από το Ευρώ αποτελεί τη λύση για την αντιμετώπιση της κρίσης.”

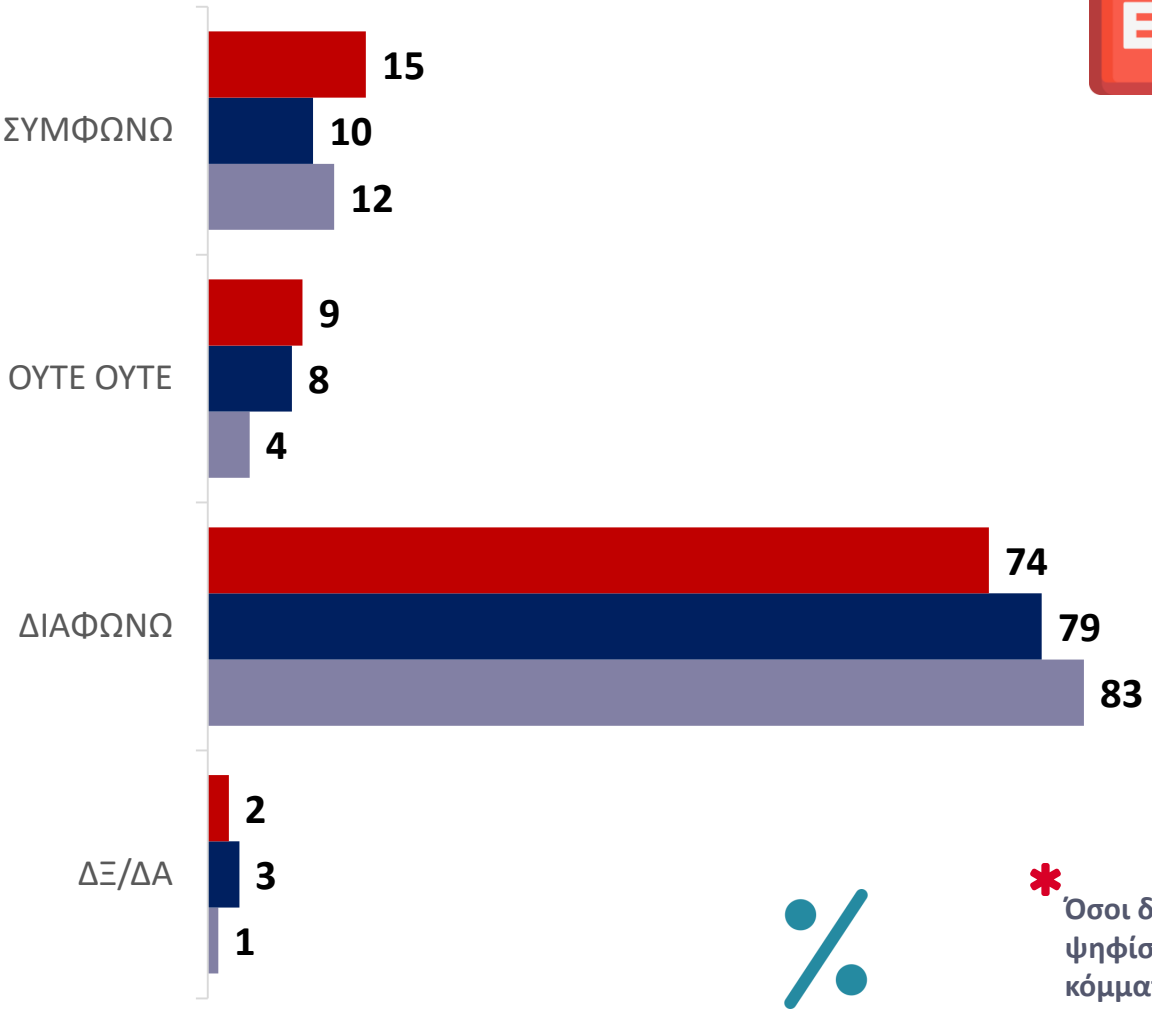

* Όσοι δηλώνουν πιθανότητα >=50% να ψηφίσουν το καθένα από τα παραπάνω κόμματα

“Η έξοδος της Ελλάδας από το Ευρώ αποτελεί τη λύση για την αντιμετώπιση της κρίσης.”

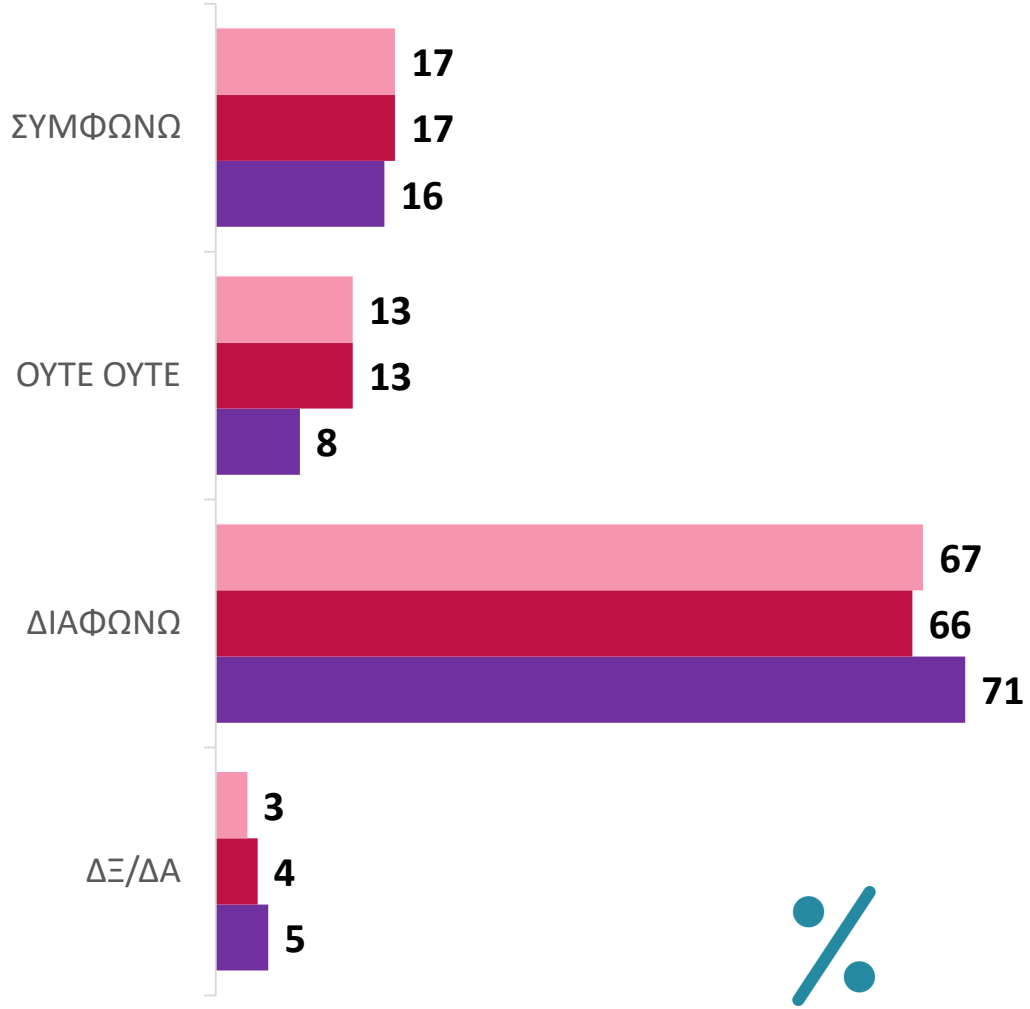

%

* Βάσει ηλικίας

“Ο ελληνικός πολιτισμός υπερέχει έναντι των άλλων πολιτισμών.”

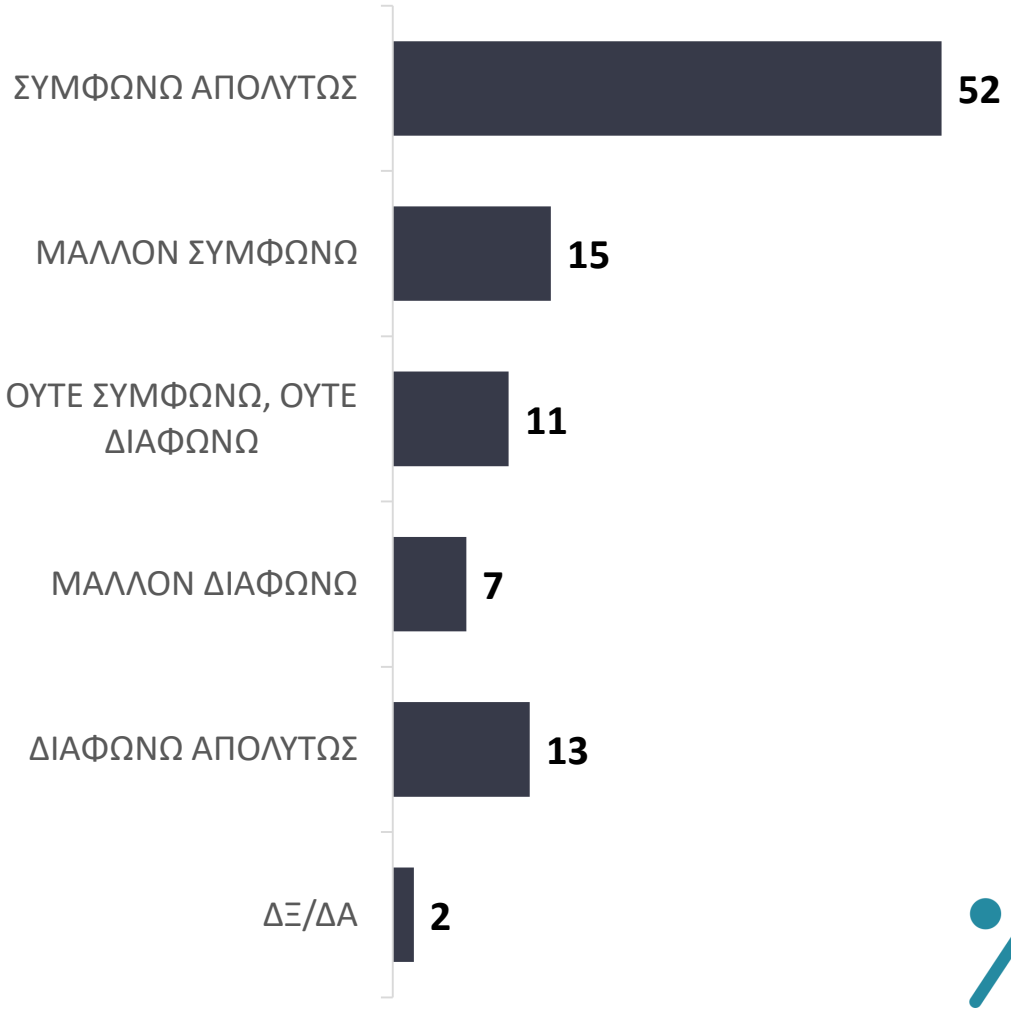

* Σύνολο δείγματος

“Ο ελληνικός πολιτισμός υπερέχει έναντι των άλλων πολιτισμών.”

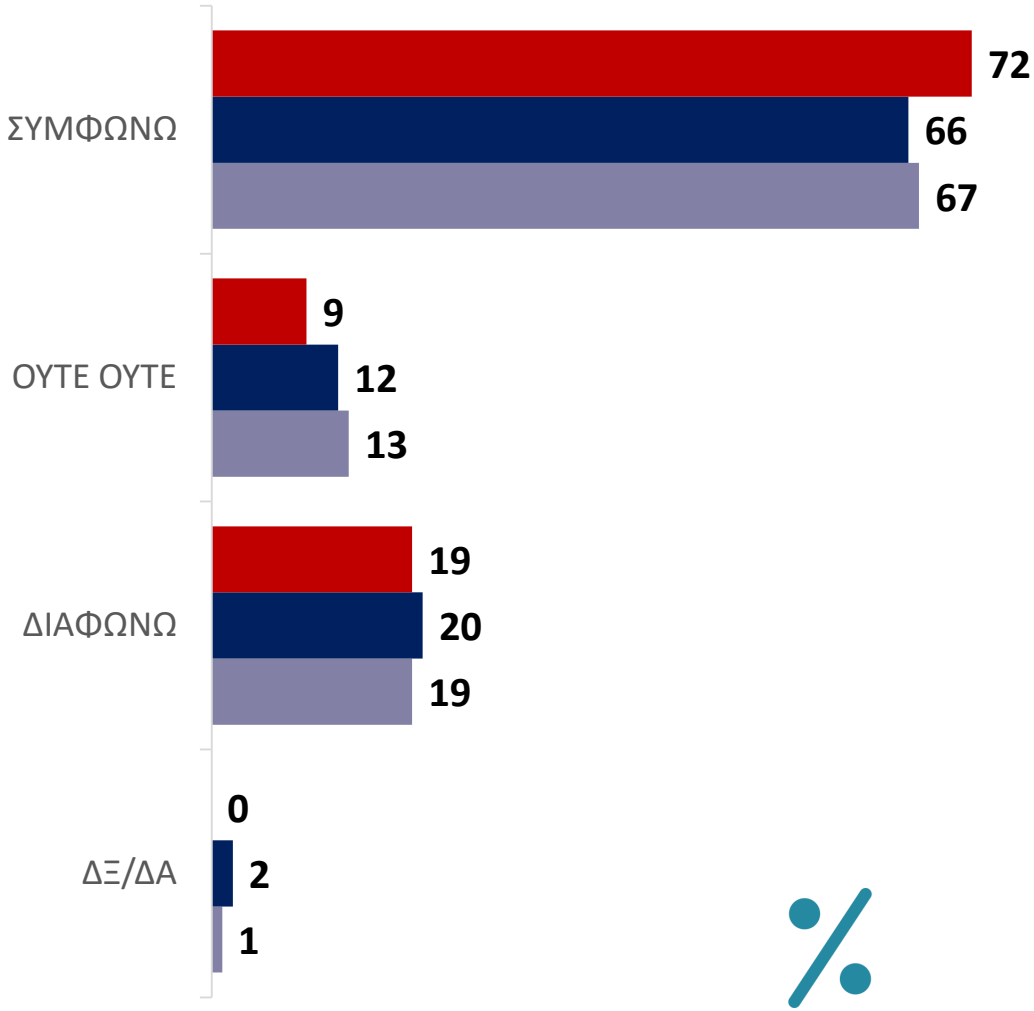

*Όσοι δηλώνουν πιθανότητα >=50% να ψηφίσουν το καθένα από τα παραπάνω κόμματα

“Ο ελληνικός πολιτισμός υπερέχει έναντι των άλλων πολιτισμών.”

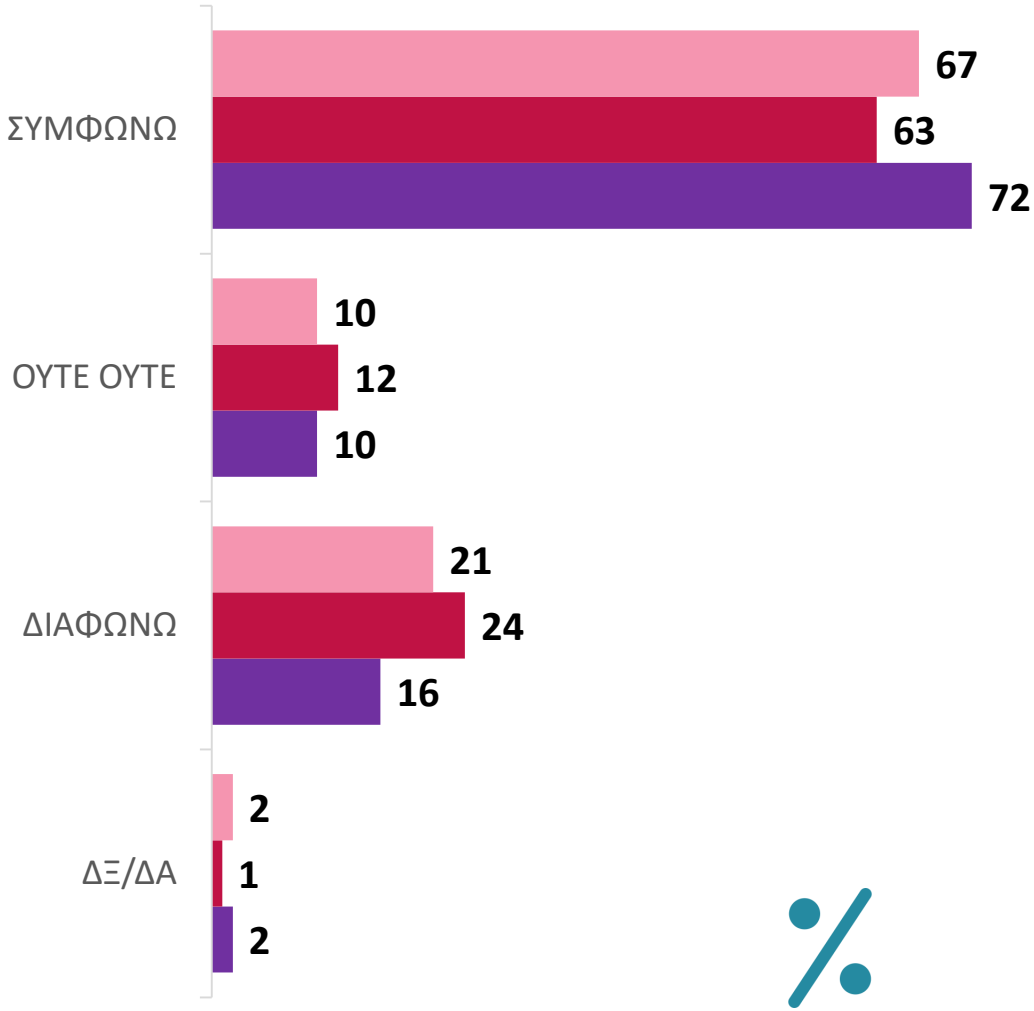

%

* Βάσει ηλικίας

08

Γνώμη για πολιτικά κόμματα

“Για καθένα, θα σας διαβάσω ορισμένες απόψεις που έχουν καταγραφεί και θα ήθελα να επιλέξετε την άποψη εκείνη με την οποία συμφωνείτε περισσότερο.”

Η ΝΔ είναι:

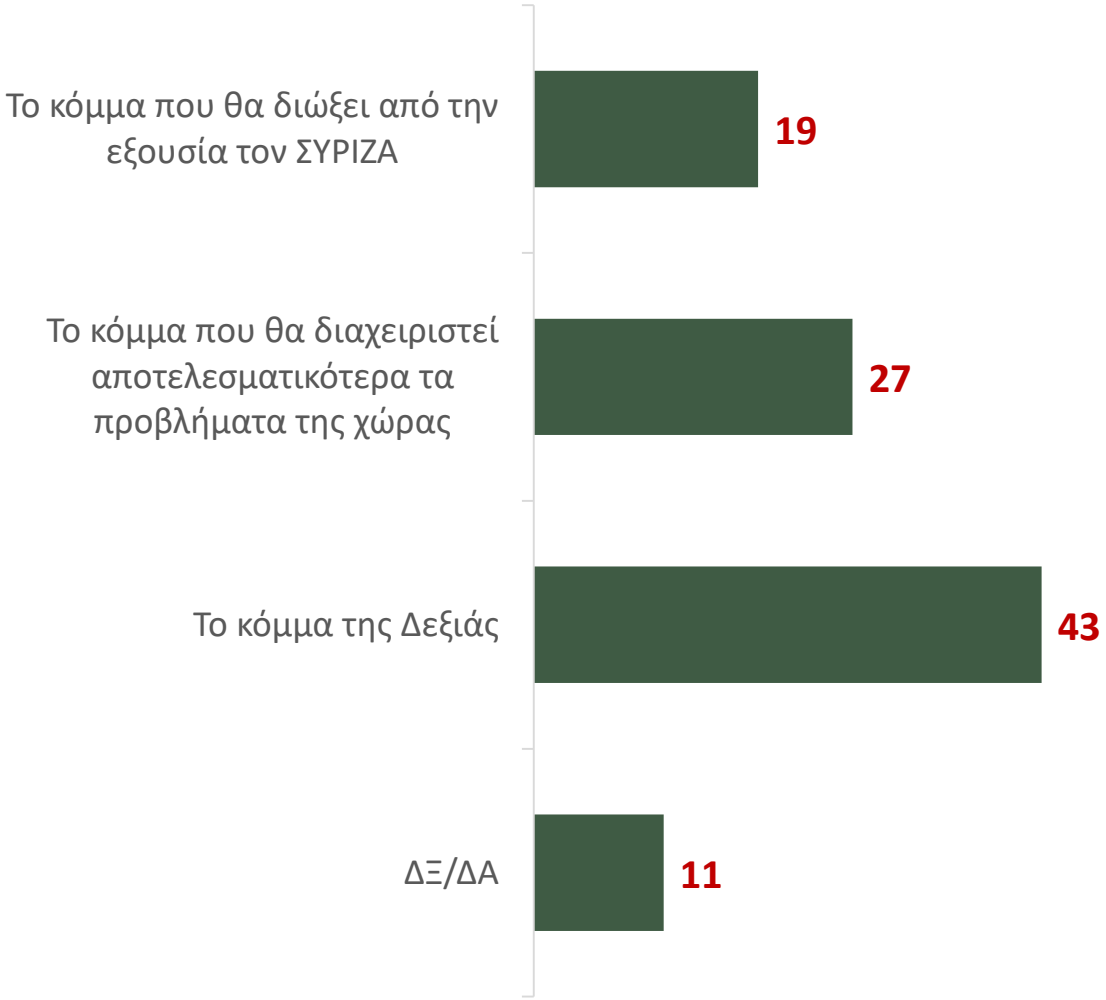

*Σύνολο δείγματος

“Για καθένα, θα σας διαβάσω ορισμένες απόψεις που έχουν καταγραφεί και θα ήθελα να επιλέξετε την άποψη εκείνη με την οποία συμφωνείτε περισσότερο.”

Η ΝΔ είναι:

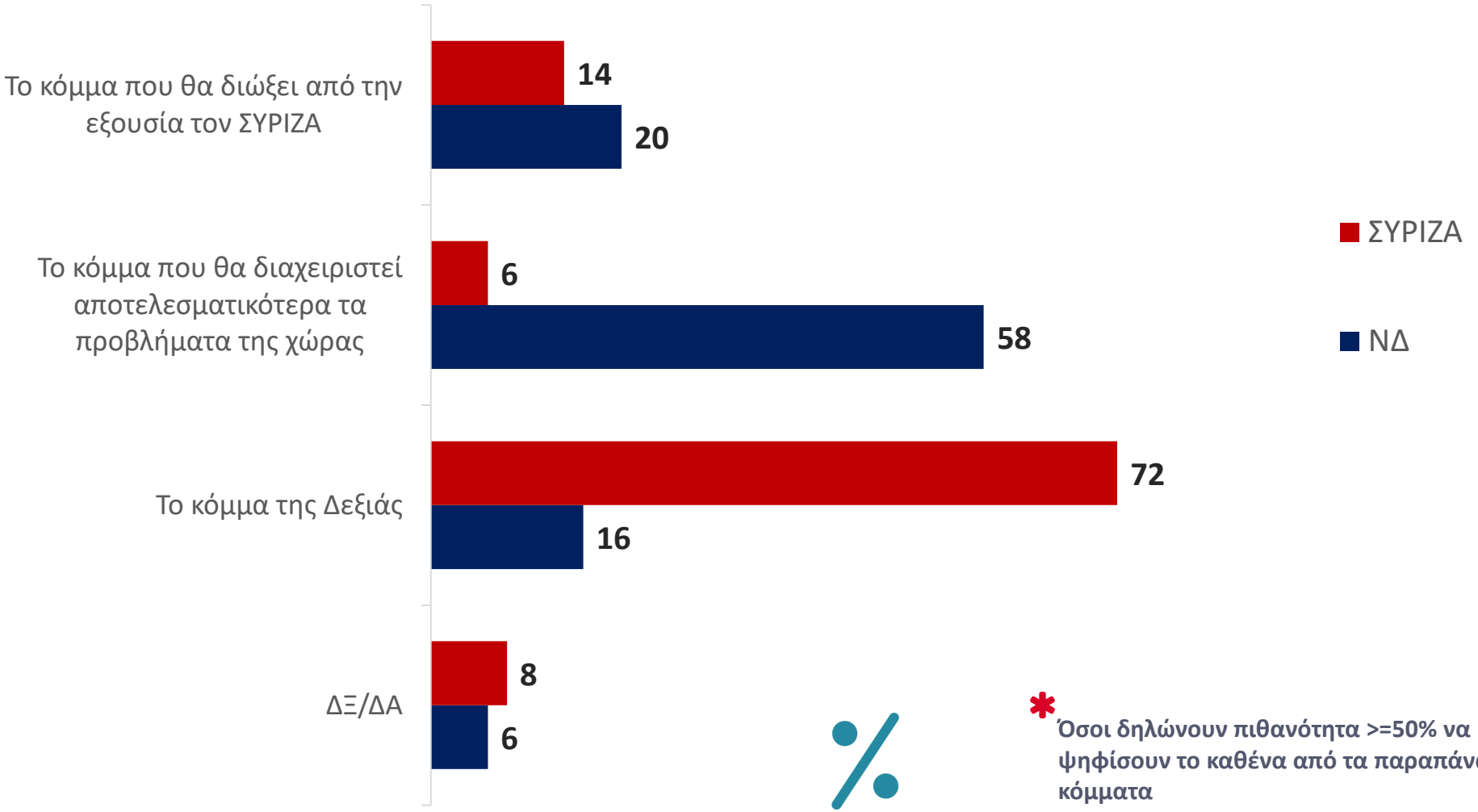

% *Όσοι δηλώνουν πιθανότητα >=50% να ψηφίσουν το καθένα από τα παραπάνω κόμματα

"Για καθένα, θα σας διαβάσω ορισμένες απόψεις που έχουν καταγραφεί και θα ήθελα να επιλέξετε την άποψη εκείνη με την οποία συμφωνείτε περισσότερο."

Η ΝΔ είναι:

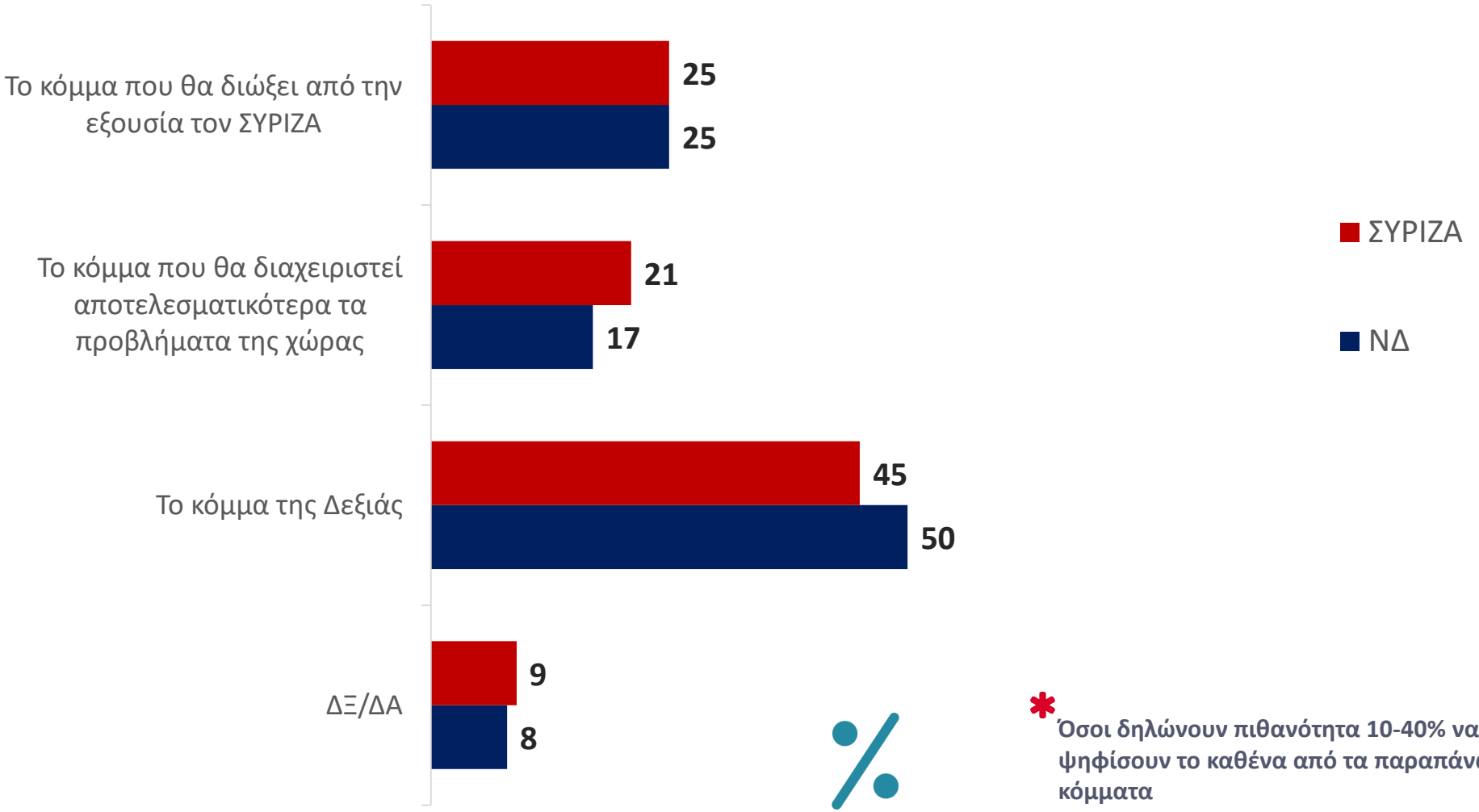

* Όσοι δηλώνουν πιθανότητα 10-40% να ψηφίσουν το καθένα από τα παραπάνω κόμματα

“Για καθένα, θα σας διαβάσω ορισμένες απόψεις που έχουν καταγραφεί και θα ήθελα να επιλέξετε την άποψη εκείνη με την οποία συμφωνείτε περισσότερο.”

Ο ΣΥΡΙΖΑ είναι:

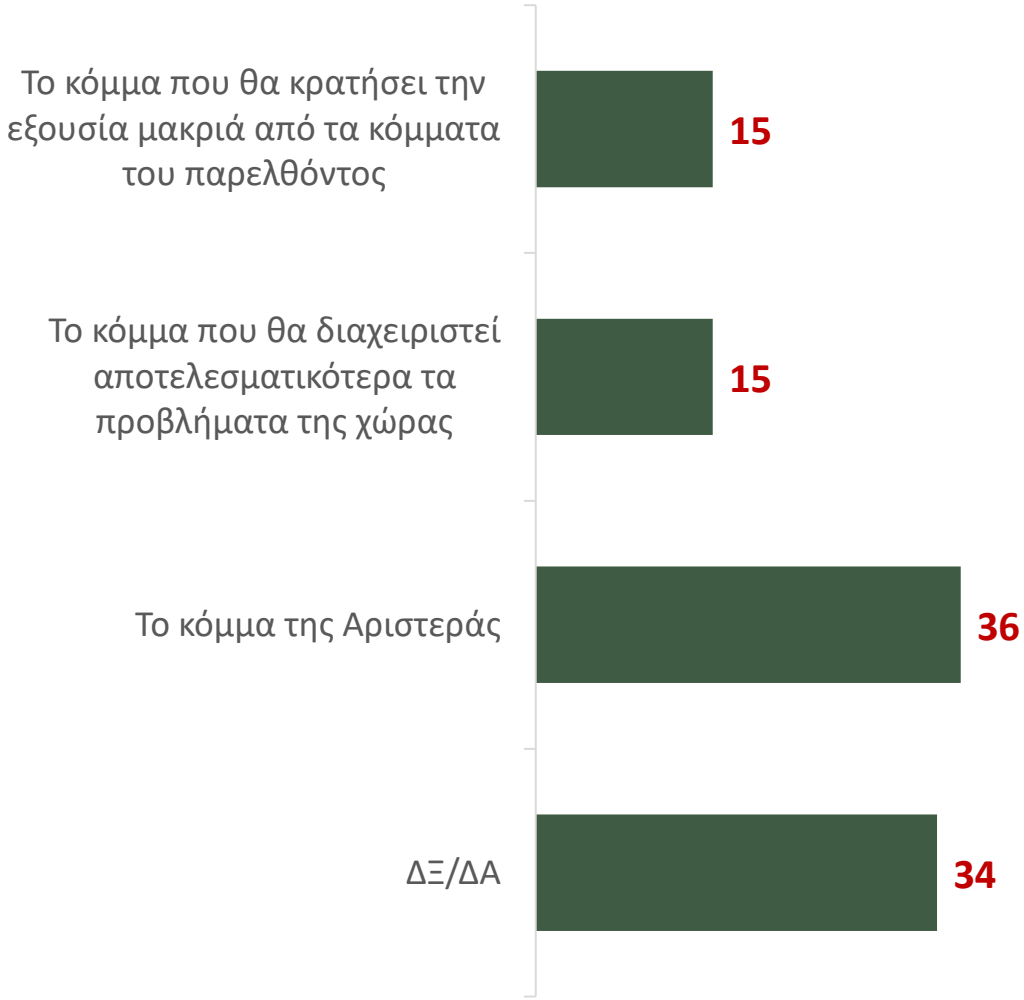

* Σύνολο δείγματος

“Για καθένα, θα σας διαβάσω ορισμένες απόψεις που έχουν καταγραφεί και θα ήθελα να επιλέξετε την άποψη εκείνη με την οποία συμφωνείτε περισσότερο.”

Ο ΣΥΡΙΖΑ είναι:

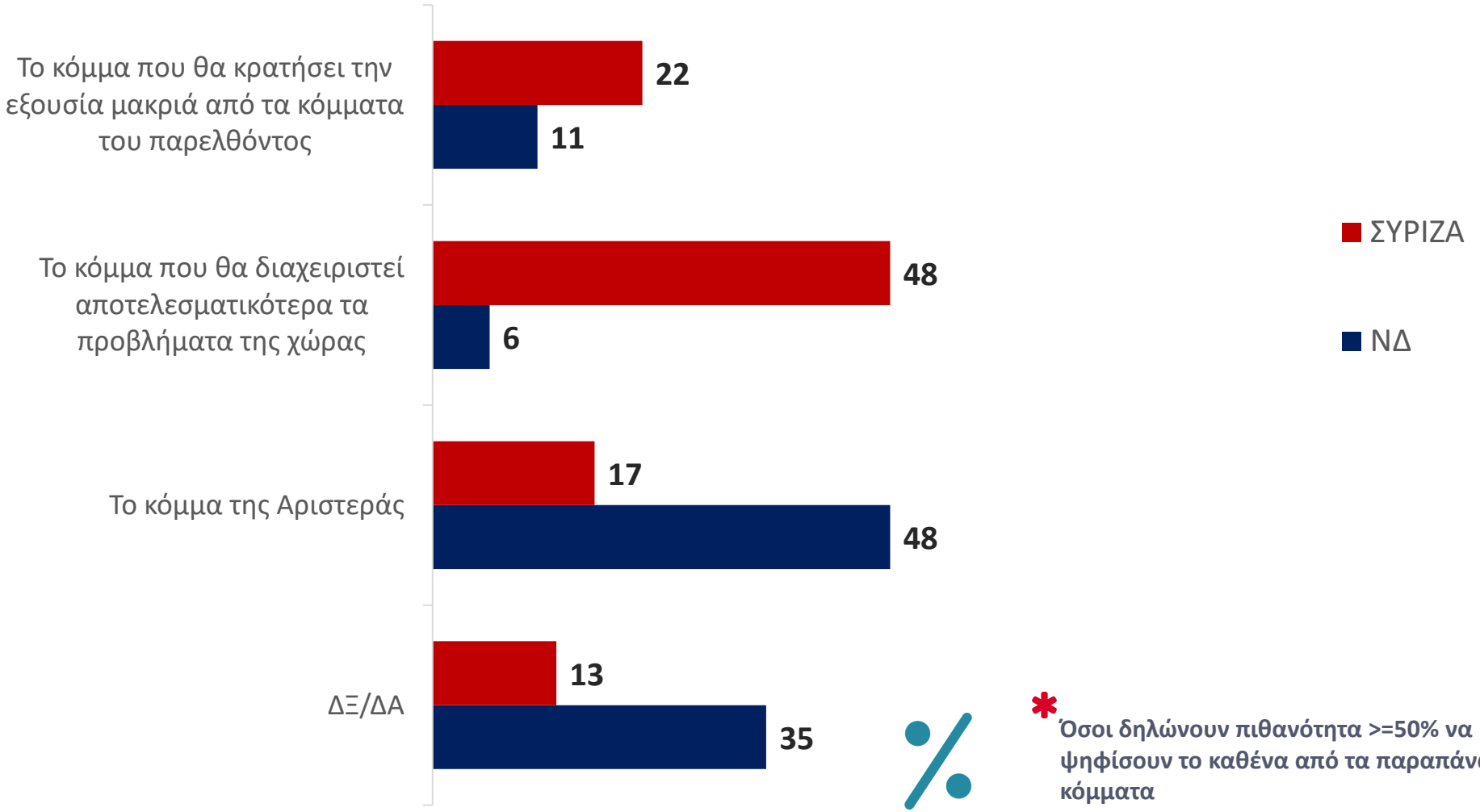

% *Όσοι δηλώνουν πιθανότητα >=50% να ψηφίσουν το καθένα από τα παραπάνω κόμματα

“Για καθένα, θα σας διαβάσω ορισμένες απόψεις που έχουν καταγραφεί και θα ήθελα να επιλέξετε την άποψη εκείνη με την οποία συμφωνείτε περισσότερο.”

Ο ΣΥΡΙΖΑ είναι:

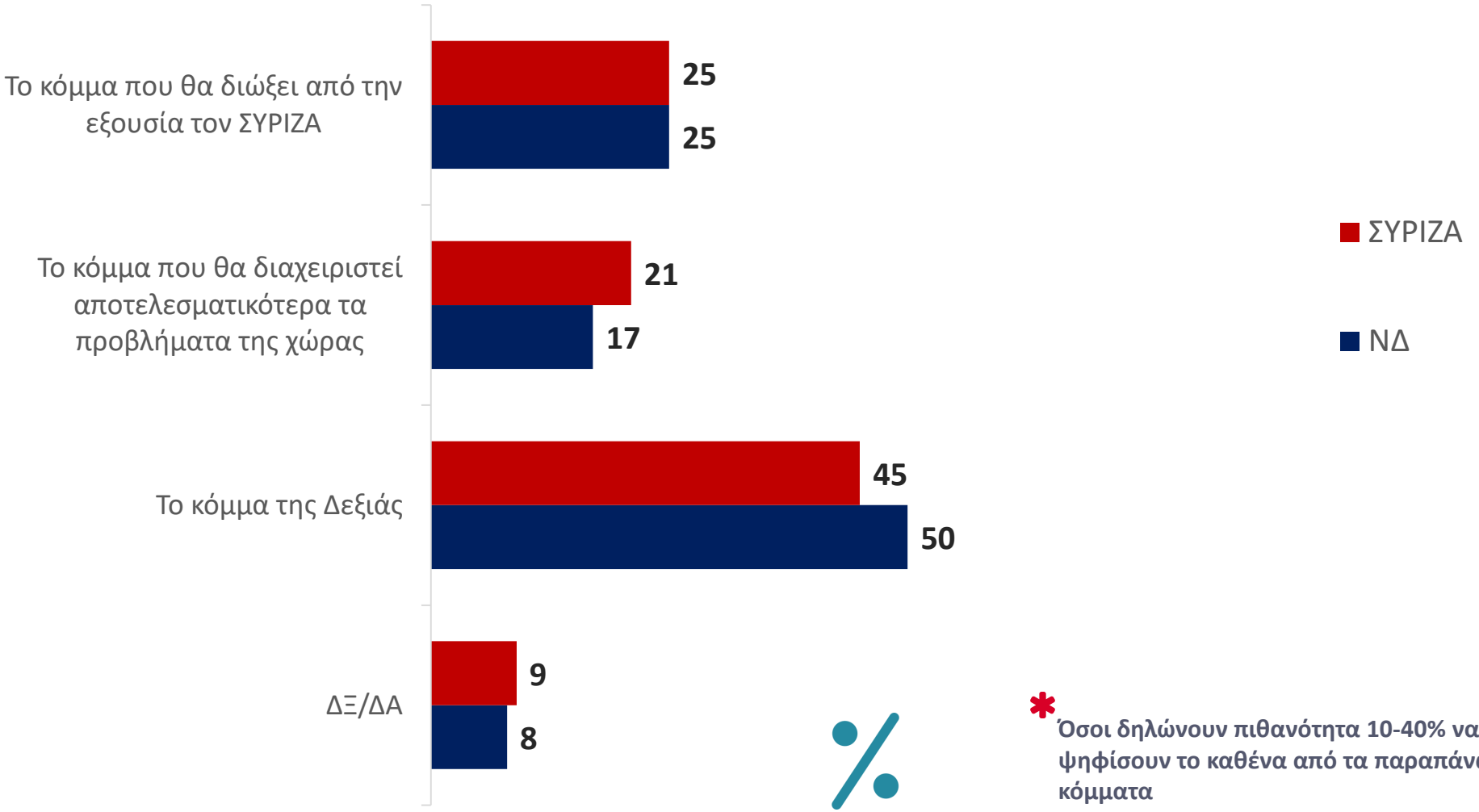

%

* Όσοι δηλώνουν πιθανότητα 10-40% να ψηφίσουν το καθένα από τα παραπάνω κόμματα

"Για καθένα, θα σας διαβάσω ορισμένες απόψεις που έχουν καταγραφεί και θα ήθελα να επιλέξετε την άποψη εκείνη με την οποία συμφωνείτε περισσότερο."

ΤΟ ΚΙΝΗΜΑ ΑΛΛΑΓΗΣ είναι:

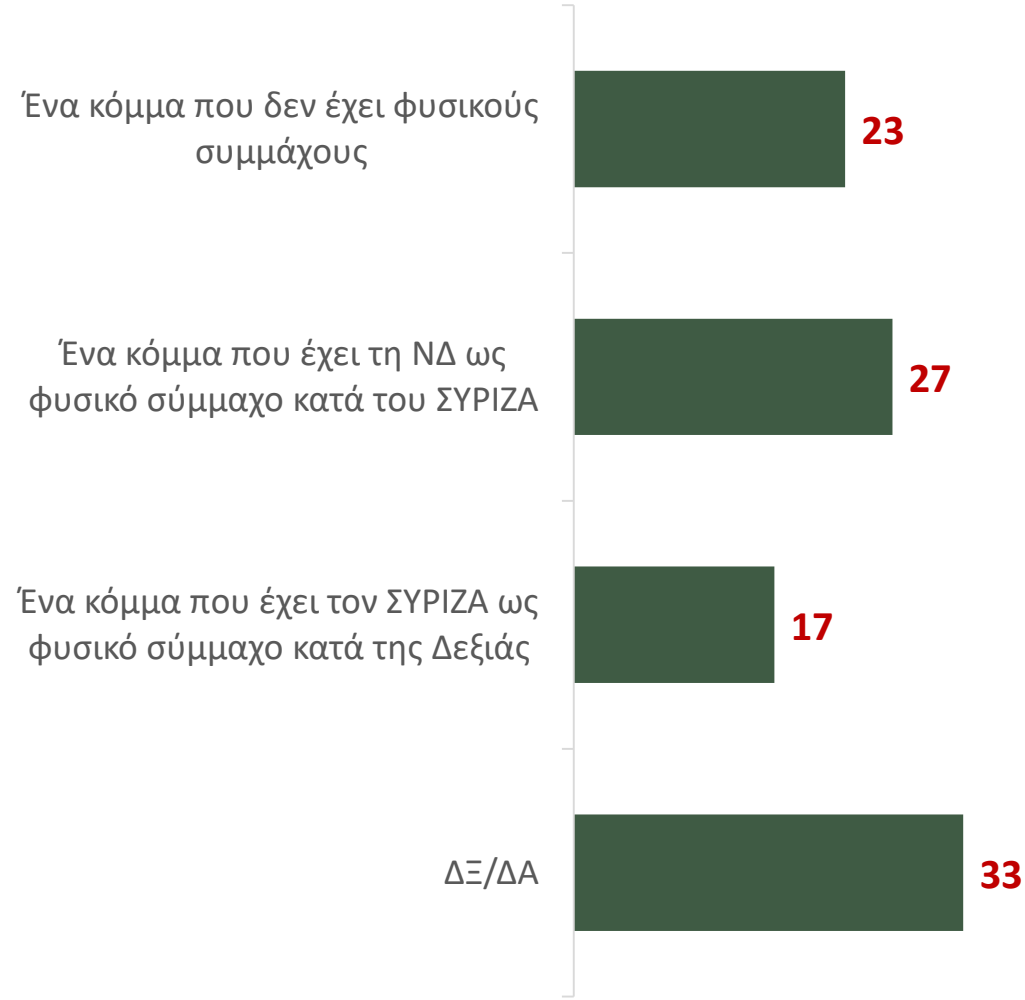

* Σύνολο δείγματος

"Για καθένα, θα σας διαβάσω ορισμένες απόψεις που έχουν καταγραφεί και θα ήθελα να επιλέξετε την άποψη εκείνη με την οποία συμφωνείτε περισσότερο."

ΤΟ ΚΙΝΗΜΑ ΑΛΛΑΓΗΣ είναι:

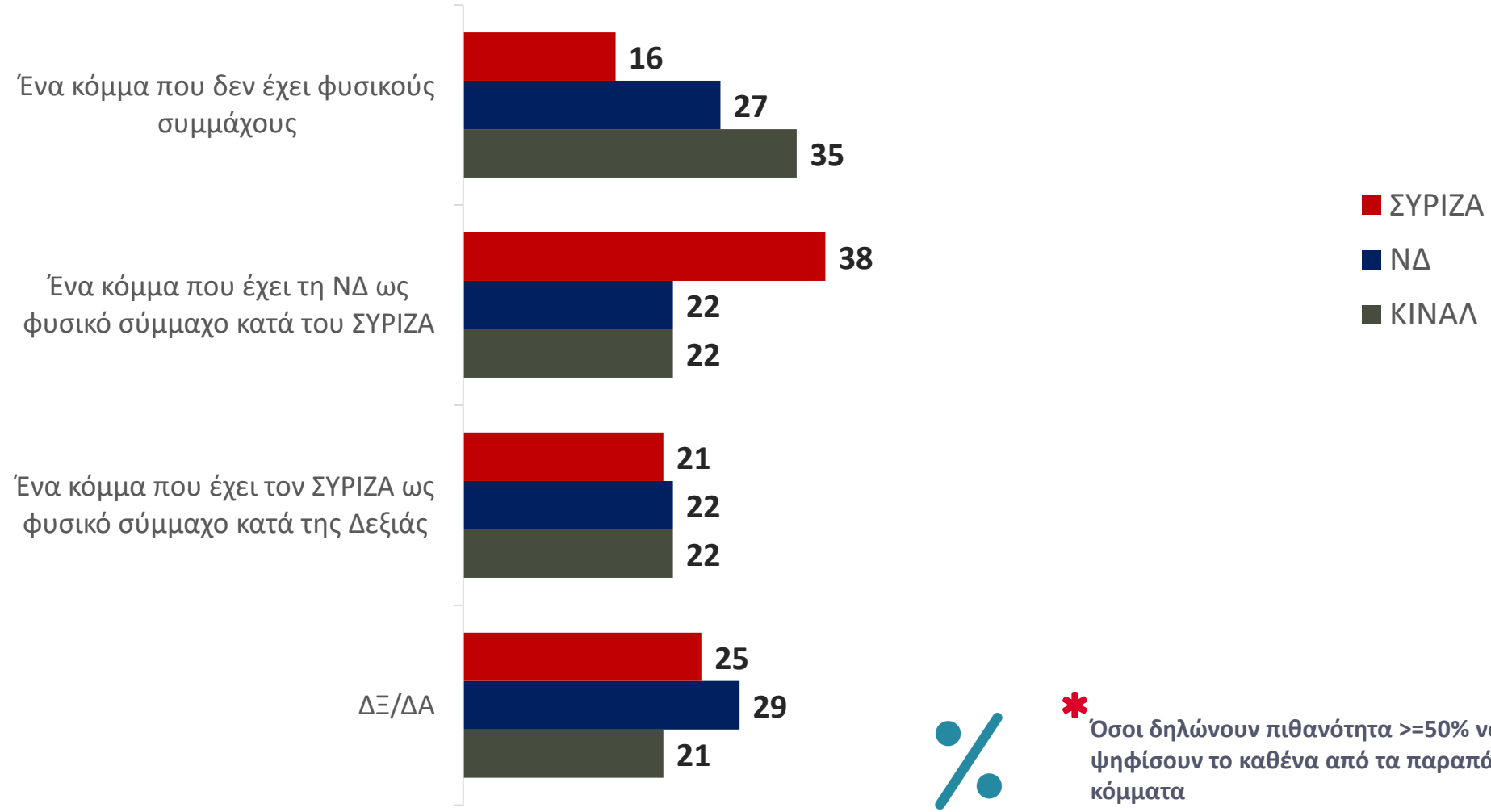

* Όσοι δηλώνουν πιθανότητα >=50% να ψηφίσουν το καθένα από τα παραπάνω κόμματα

"Για καθένα, θα σας διαβάσω ορισμένες απόψεις που έχουν καταγραφεί και θα ήθελα να επιλέξετε την άποψη εκείνη με την οποία συμφωνείτε περισσότερο."

ΤΟ ΚΙΝΗΜΑ ΑΛΛΑΓΗΣ είναι:

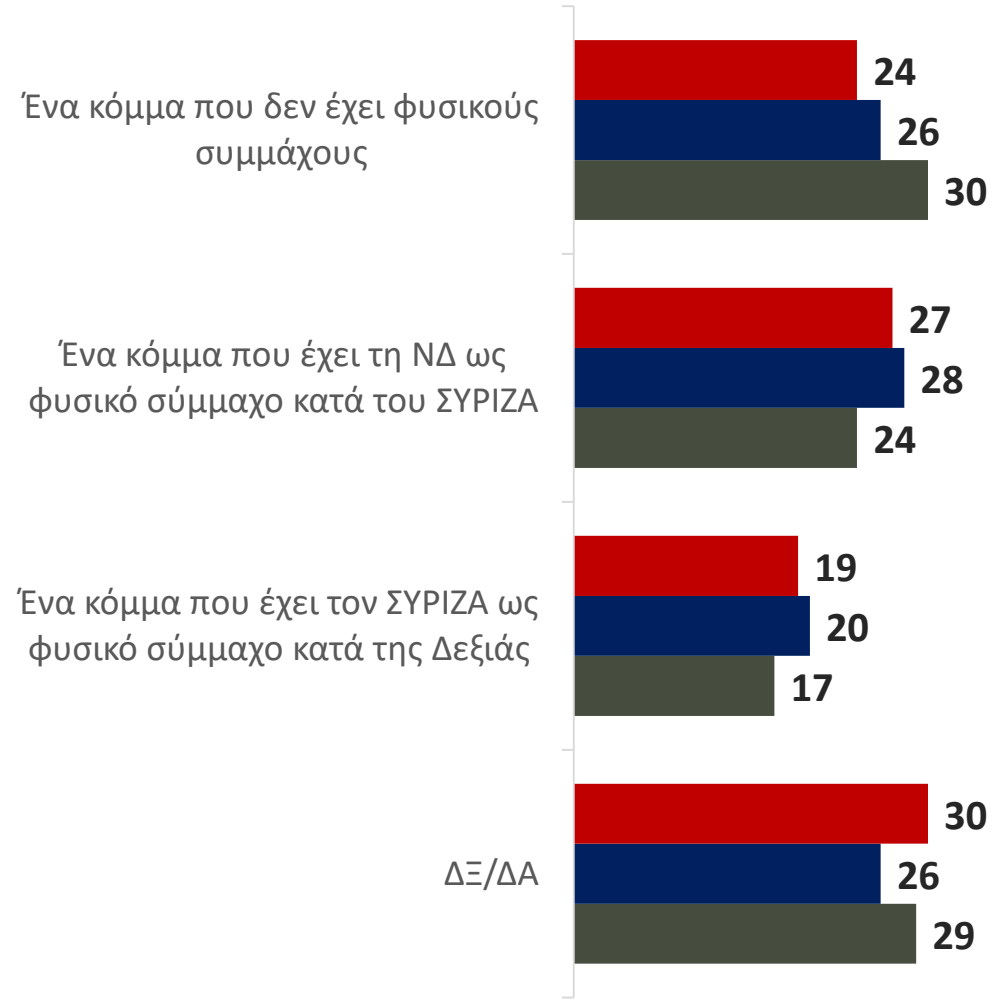

* Όσοι δηλώνουν πιθανότητα 10-40% να ψηφίσουν το καθένα από τα παραπάνω κόμματα

09

Όρια και τακτικές ψήφου

Θα ήθελα να μου πείτε αν συμφωνείτε ή διαφωνείτε με καθεμία από τις παρακάτω προτάσεις.

Θα έδινα ακόμα μία ευκαιρία στον Τσίπρα, αρκεί να μην βγει πρωθυπουργός ο Μητσοτάκης

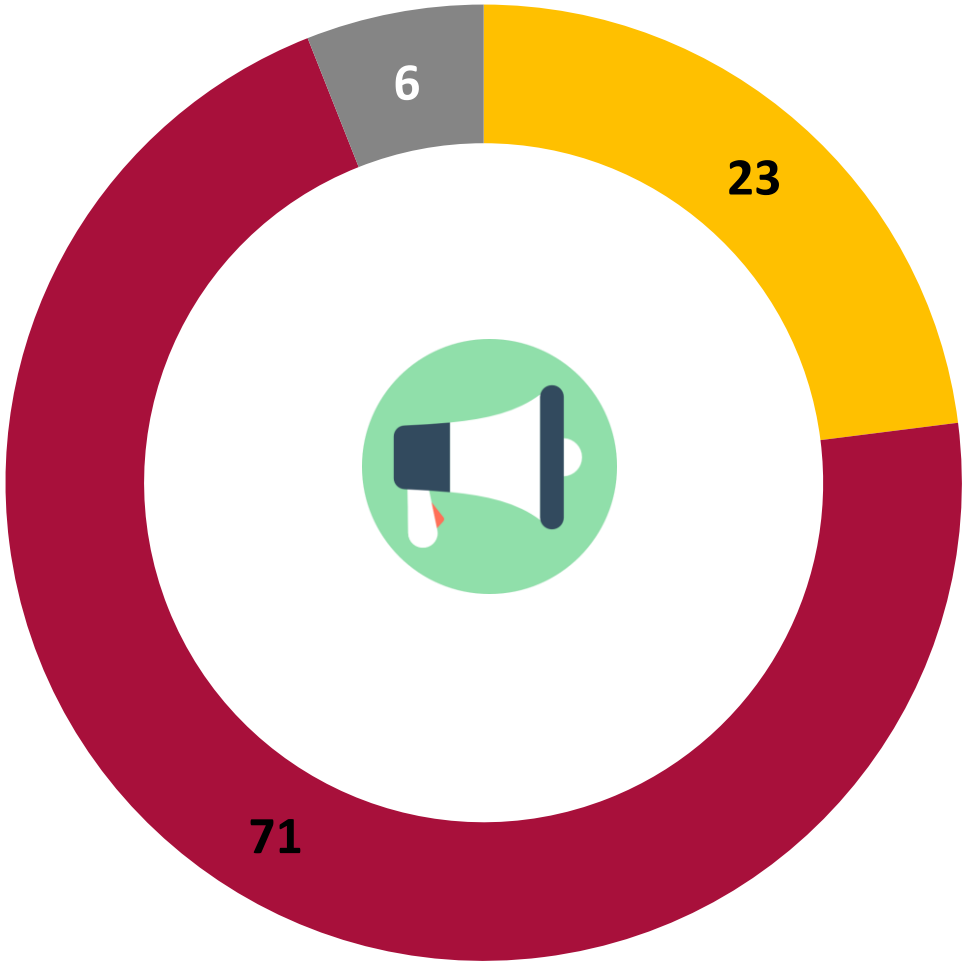

*Σύνολο δείγματος

Θα έδινα ακόμα μία ευκαιρία στον Τσίπρα, αρκεί να μην βγει πρωθυπουργός ο Μητσοτάκης

Συγκριτική παρουσίαση μεταξύ ερευνών

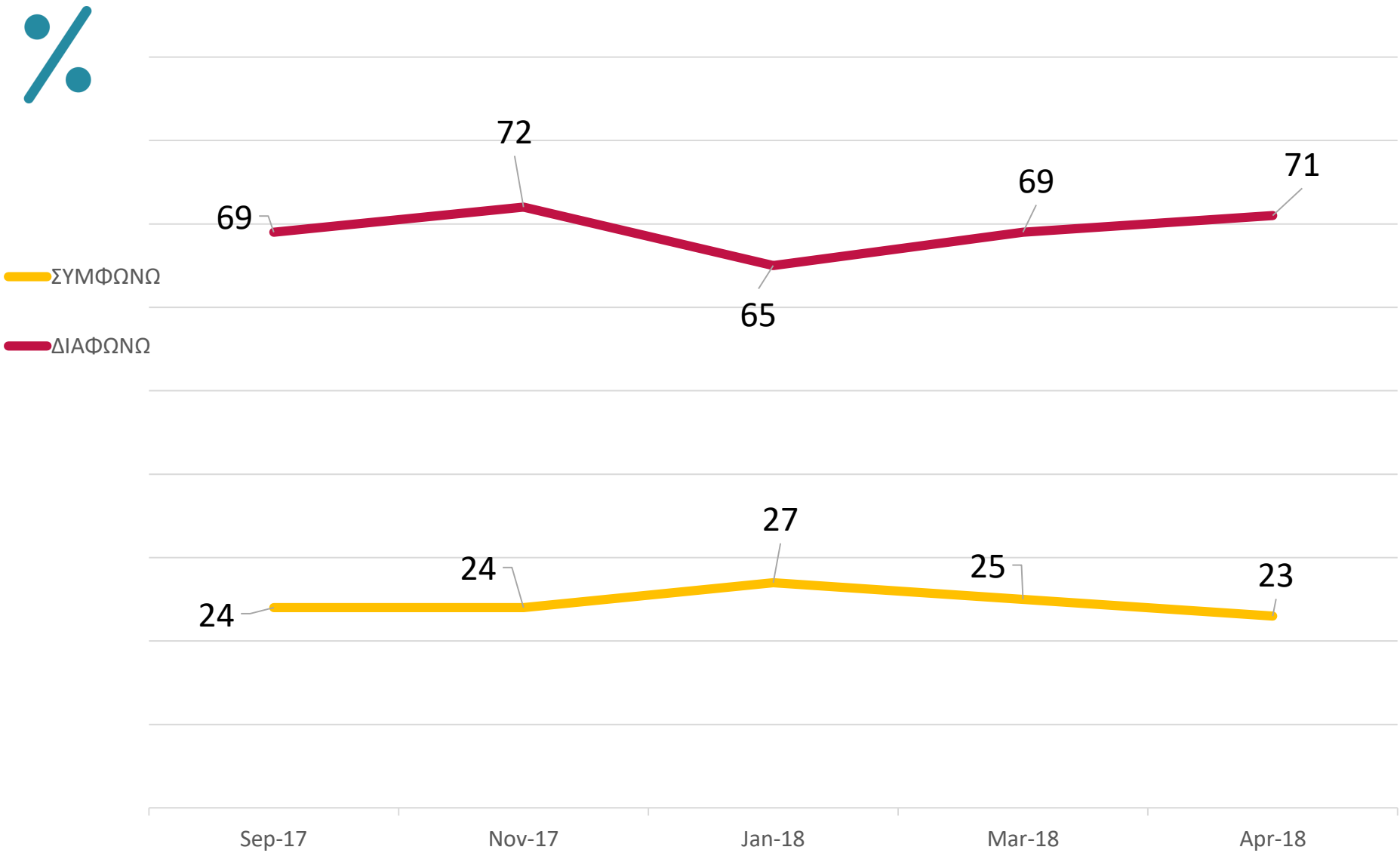

Θα ήθελα να μου πείτε αν συμφωνείτε ή διαφωνείτε με καθεμία από τις παρακάτω προτάσεις.

Δεν με νοιάζει ποιος θα κερδίσει τις εκλογές, αρκεί να φύγει η σημερινή κυβέρνηση

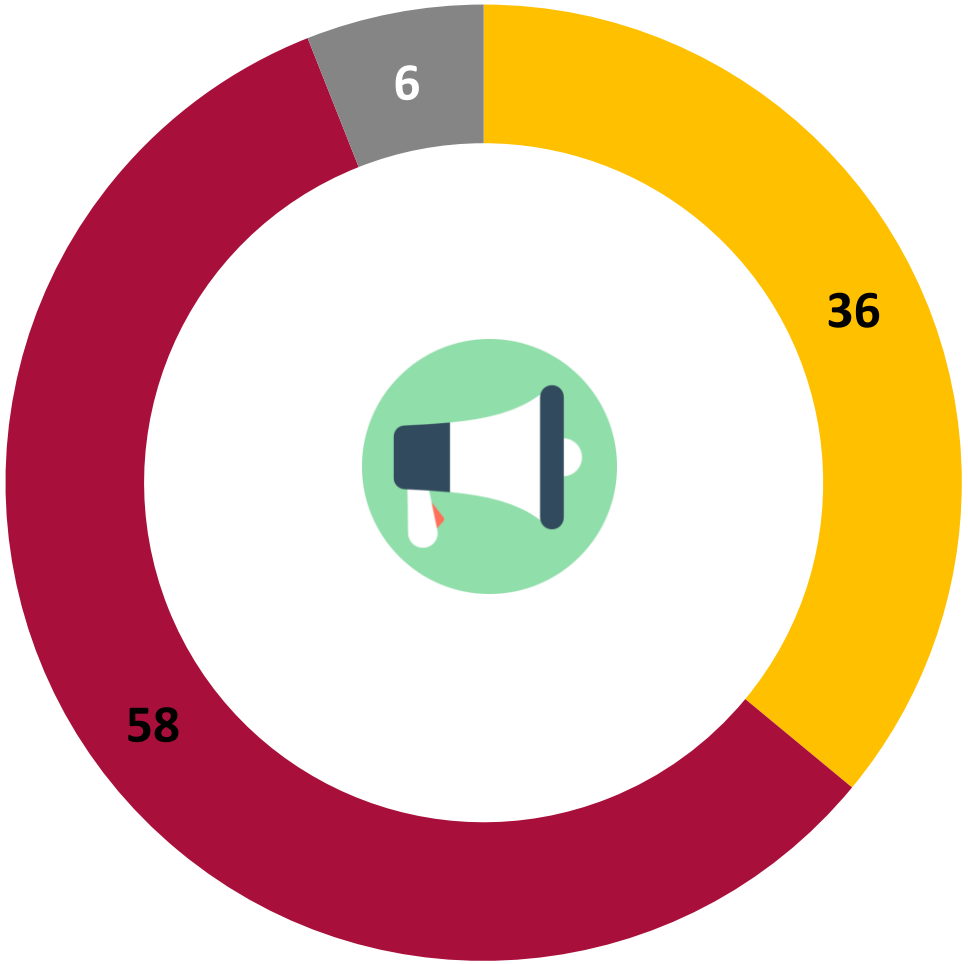

* Σύνολο δείγματος

Δεν με νοιάζει ποιος θα κερδίσει τις εκλογές, αρκεί να φύγει η σημερινή κυβέρνηση

Συγκριτική παρουσίαση μεταξύ ερευνών

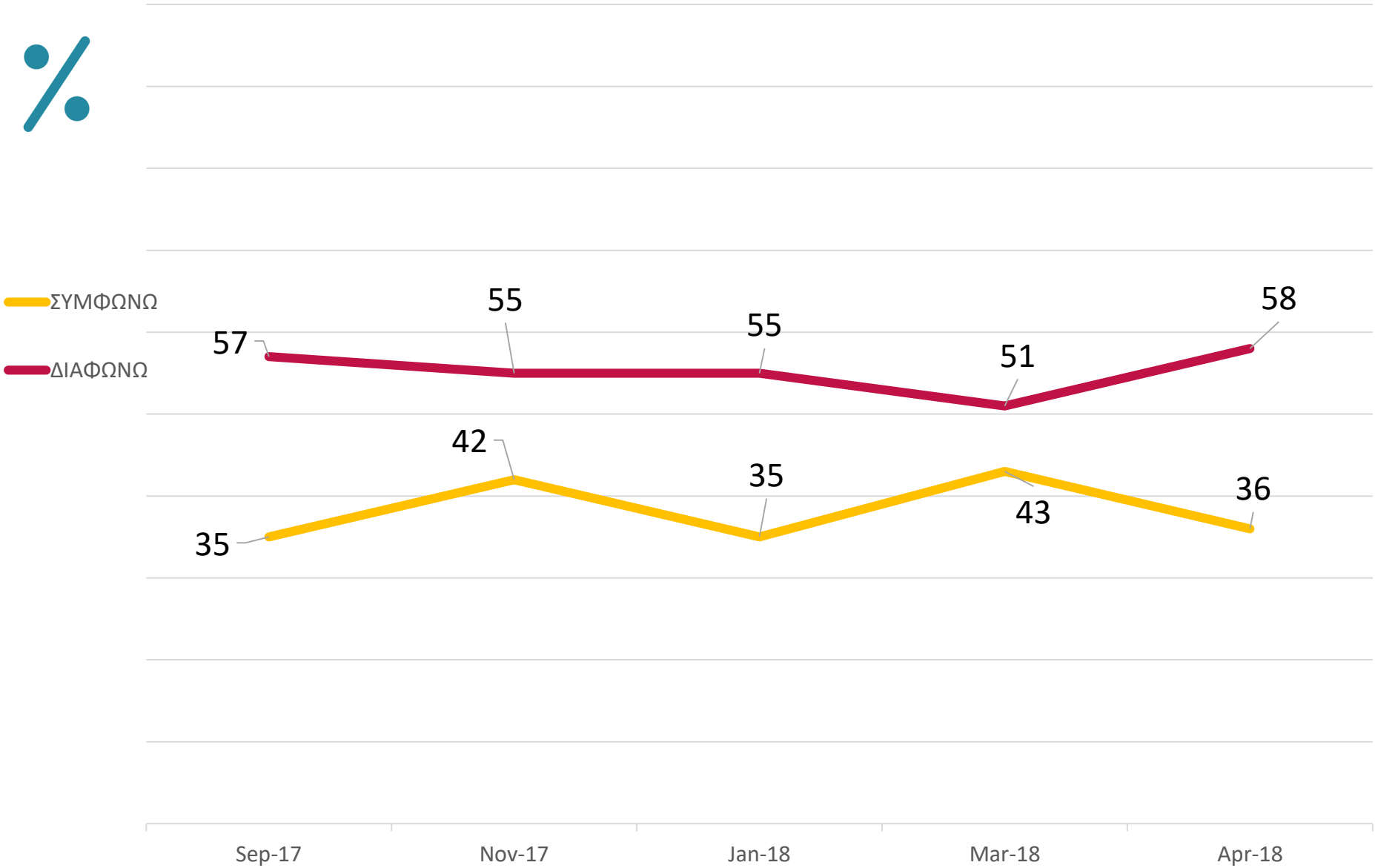

“Θα ήθελα να μου πείτε αν συμφωνείτε ή διαφωνείτε με καθεμία από τις παρακάτω προτάσεις.”

Όλα τα κόμματα με έχουν απογοητεύσει

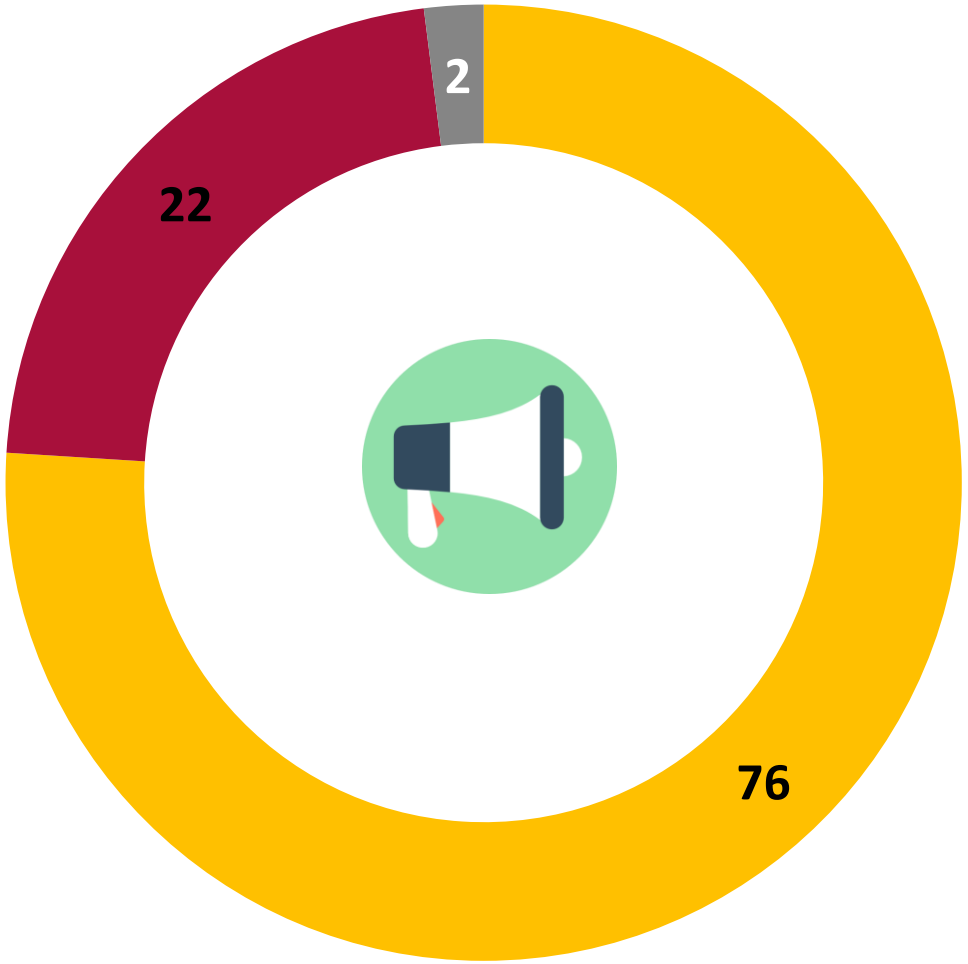

* Σύνολο δείγματος

Όλα τα κόμματα με έχουν απογοητεύσει

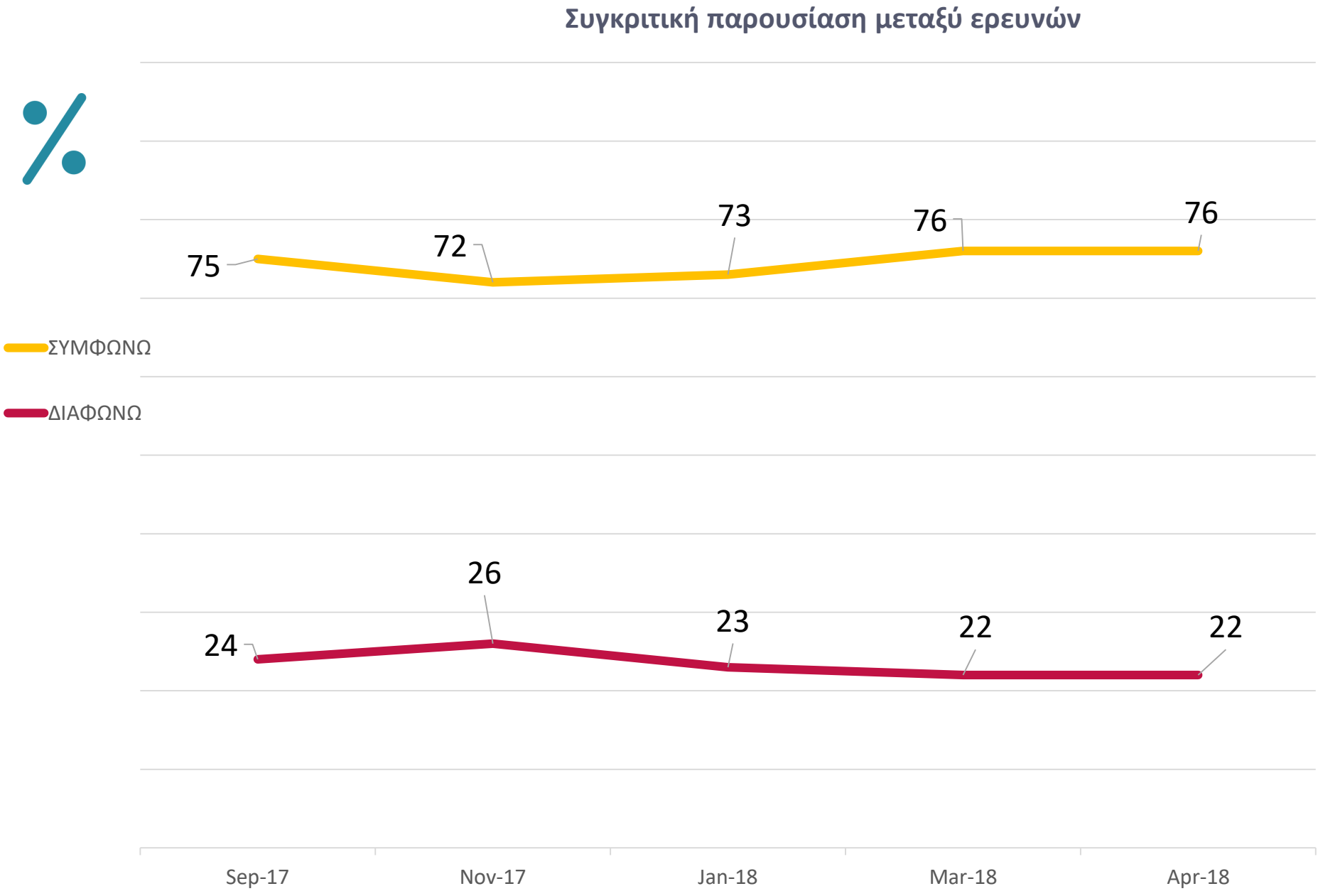

Πόσο πιθανό θα ήταν να ψηφίσετε το παρακάτω κόμμα, αν γίνονταν εκλογές την επόμενη Κυριακή; Χρησιμοποιήστε την κλίμακα «0 - 10», όπου το «0» αντιστοιχεί στη μηδενική πιθανότητα να το ψηφίσετε και το «10» αντιστοιχεί στη βεβαιότητα.

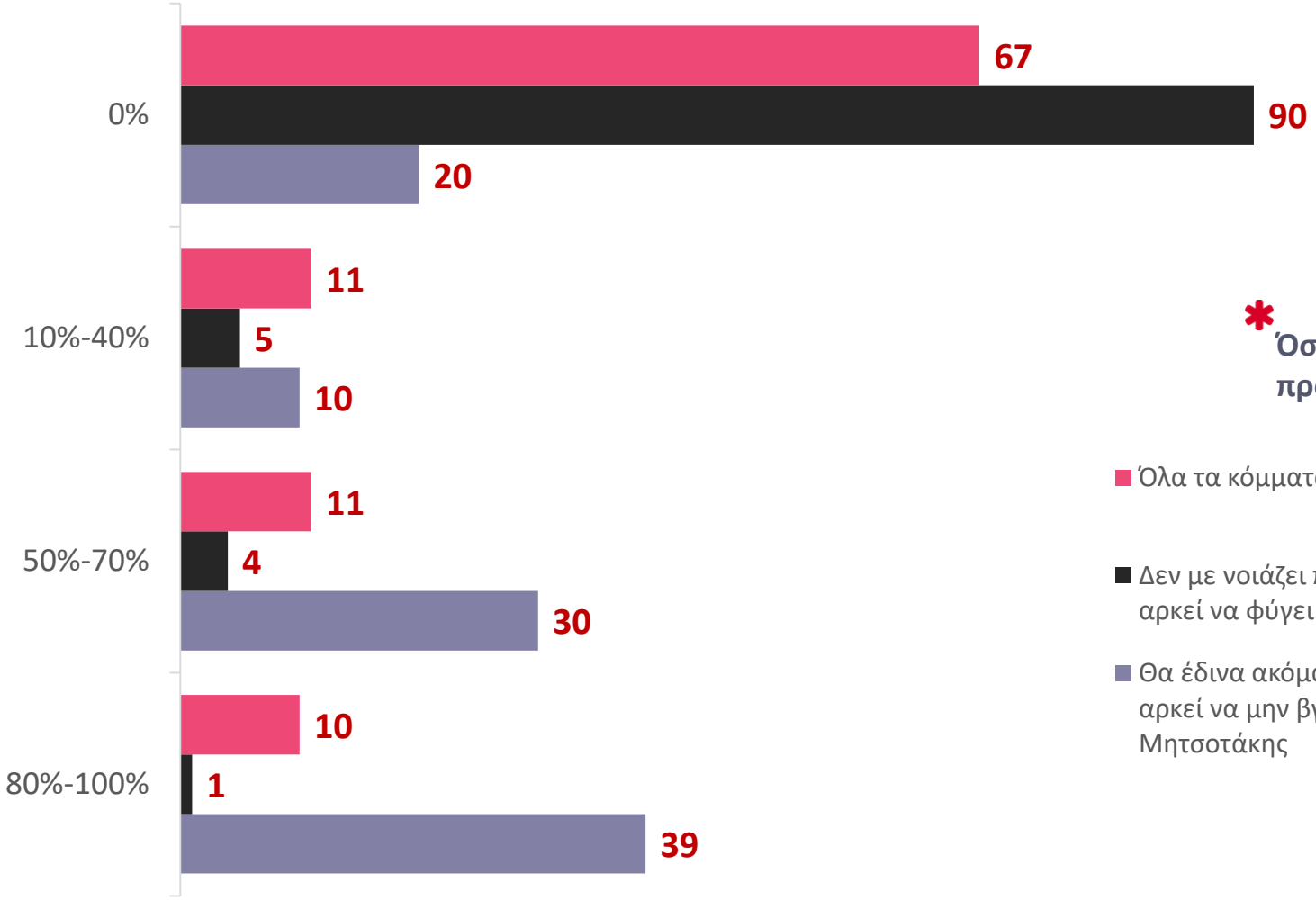

ΣΥΡΙΖΑ

* Όσοι συμφωνούν με τις προτάσεις

- Όλα τα κόμματα με έχουν απογοητεύσει
- Δεν με νοιάζει ποιος θα κερδίσει τις εκλογές, αρκεί να φύγει η σημερινή κυβέρνηση
- Θα έδινα ακόμα μία ευκαιρία στον Τσίπρα, αρκεί να μην βγει πρωθυπουργός ο Μητσοτάκης

Πόσο πιθανό θα ήταν να ψηφίσετε το παρακάτω κόμμα, αν γίνονταν εκλογές την επόμενη Κυριακή; Χρησιμοποιήστε την κλίμακα «0- 10», όπου το «0» αντιστοιχεί στη μηδενική πιθανότητα να το ψηφίσετε και το «10» αντιστοιχεί στη βεβαιότητα.

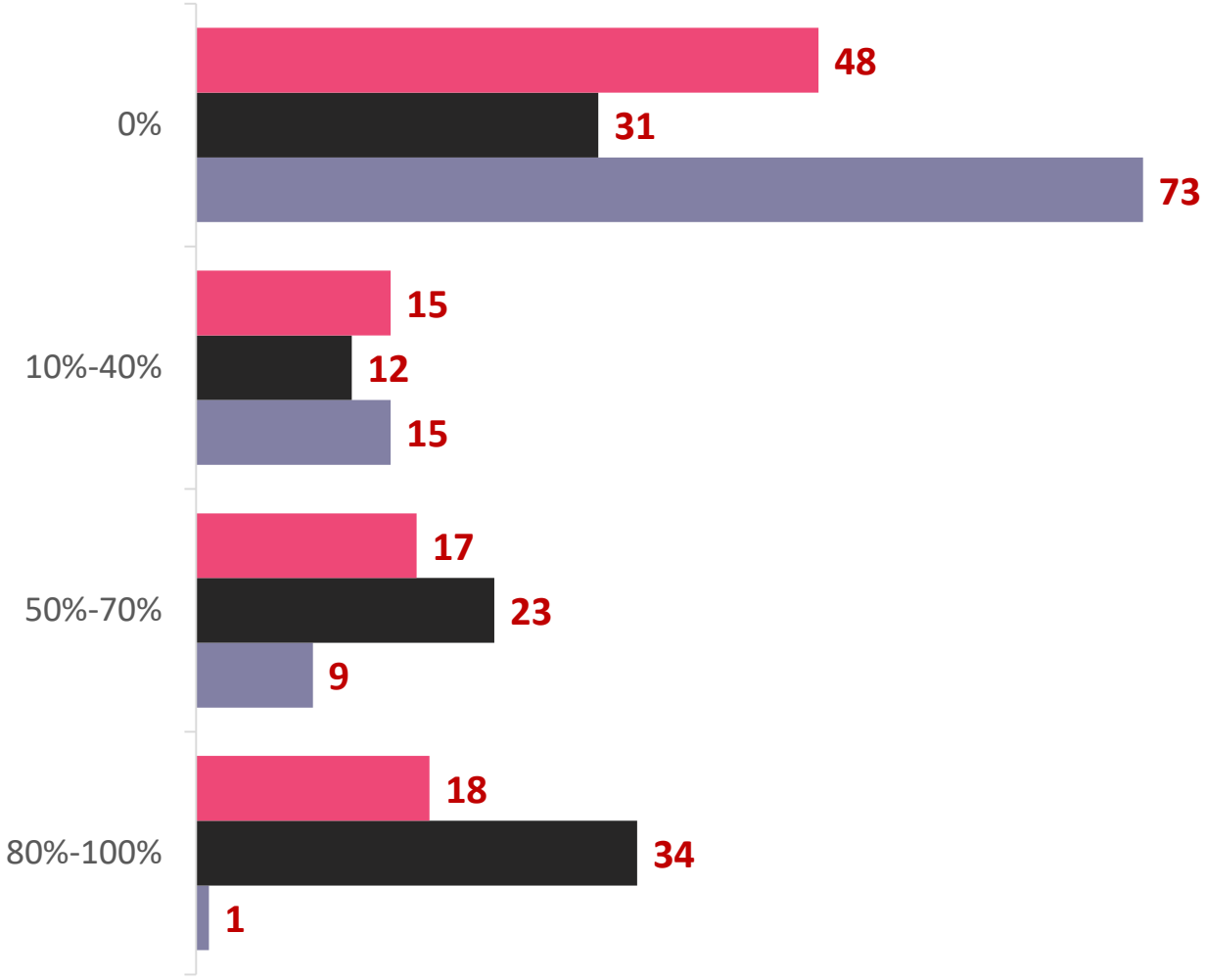

ΝΔ

* Όσοι συμφωνούν με τις προτάσεις

Όλα τα κόμματα με έχουν απογοητεύσει

Δεν με νοιάζει ποιος θα κερδίσει τις εκλογές, αρκεί να φύγει η σημερινή κυβέρνηση

Θα έδινα ακόμα μία ευκαιρία στον Τσίπρα, αρκεί να μην βγει πρωθυπουργός ο Μητσοτάκης

Πόσο πιθανό θα ήταν να ψηφίσετε το παρακάτω κόμμα, αν γίνονταν εκλογές την επόμενη Κυριακή; Χρησιμοποιήστε την κλίμακα «0- 10», όπου το «0» αντιστοιχεί στη μηδενική πιθανότητα να το ψηφίσετε και το «10» αντιστοιχεί στη βεβαιότητα.

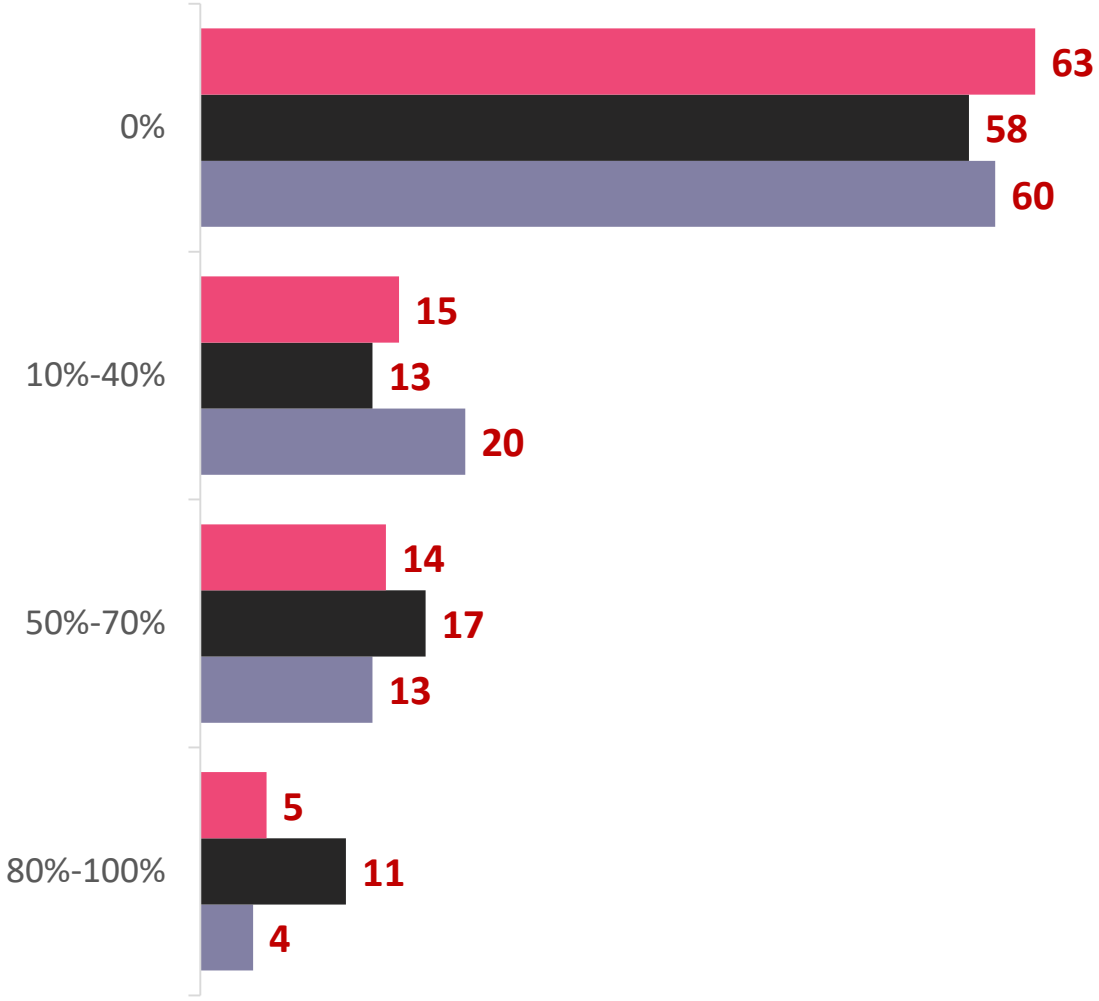

κίνημα αλλαγής

* Όσοι συμφωνούν με τις προτάσεις

- Όλα τα κόμματα με έχουν απογοητεύσει
- Δεν με νοιάζει ποιος θα κερδίσει τις εκλογές, αρκεί να φύγει η σημερινή κυβέρνηση
- Θα έδινα ακόμα μία ευκαιρία στον Τσίπρα, αρκεί να μην βγει πρωθυπουργός ο Μητσοτάκης

10

Επίπεδα Δυνητικής Εκλογικής Επιρροής Κομμάτων

Πόσο πιθανό θα ήταν να ψηφίσετε το παρακάτω κόμμα, αν γίνονταν εκλογές την επόμενη Κυριακή; Χρησιμοποιήστε την κλίμακα «0- 10», όπου το «0» αντιστοιχεί στη μηδενική πιθανότητα να το ψηφίσετε και το «10» αντιστοιχεί στη βεβαιότητα.

* Σύνολο δείγματος



Πόσο πιθανό θα ήταν να ψηφίσετε το παρακάτω κόμμα, αν γίνονταν εκλογές την επόμενη Κυριακή; Χρησιμοποιήστε την κλίμακα «0- 10», όπου το «0» αντιστοιχεί στη μηδενική πιθανότητα να το ψηφίσετε και το «10» αντιστοιχεί στη βεβαιότητα.

ΝΔ

* Σύνολο δείγματος

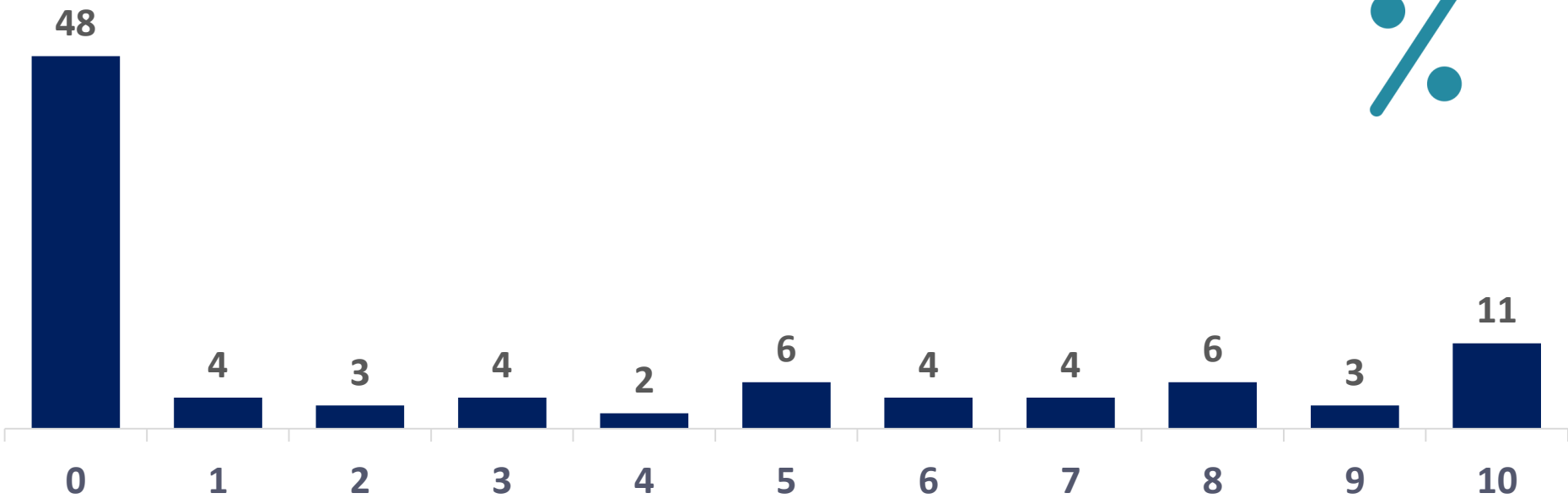

Πόσο πιθανό θα ήταν να ψηφίσετε το παρακάτω κόμμα, αν γίνονταν εκλογές την επόμενη Κυριακή; Χρησιμοποιήστε την κλίμακα «0- 10», όπου το «0» αντιστοιχεί στη μηδενική πιθανότητα να το ψηφίσετε και το «10» αντιστοιχεί στη βεβαιότητα.

* Σύνολο δείγματος

Πόσο πιθανό θα ήταν να ψηφίσετε το παρακάτω κόμμα, αν γίνονταν εκλογές την επόμενη Κυριακή; Χρησιμοποιήστε την κλίμακα «0- 10», όπου το «0» αντιστοιχεί στη μηδενική πιθανότητα να το ψηφίσετε και το «10» αντιστοιχεί στη βεβαιότητα.

κίνημα αλλαγής

* Σύνολο δείγματος

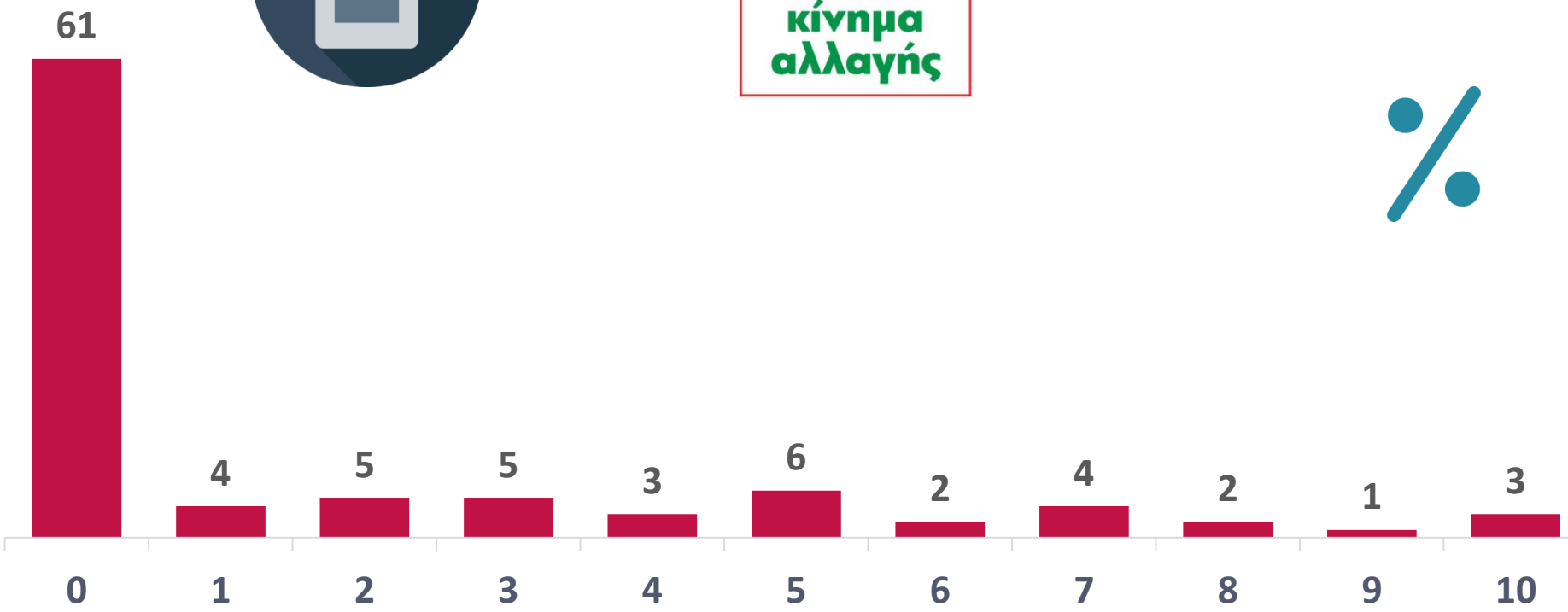

Πόσο πιθανό θα ήταν να ψηφίσετε το παρακάτω κόμμα, αν γίνονταν εκλογές την επόμενη Κυριακή; Χρησιμοποιήστε την κλίμακα «0- 10», όπου το «0» αντιστοιχεί στη μηδενική πιθανότητα να το ψηφίσετε και το «10» αντιστοιχεί στη βεβαιότητα.

ΚΚΕ

* Σύνολο δείγματος

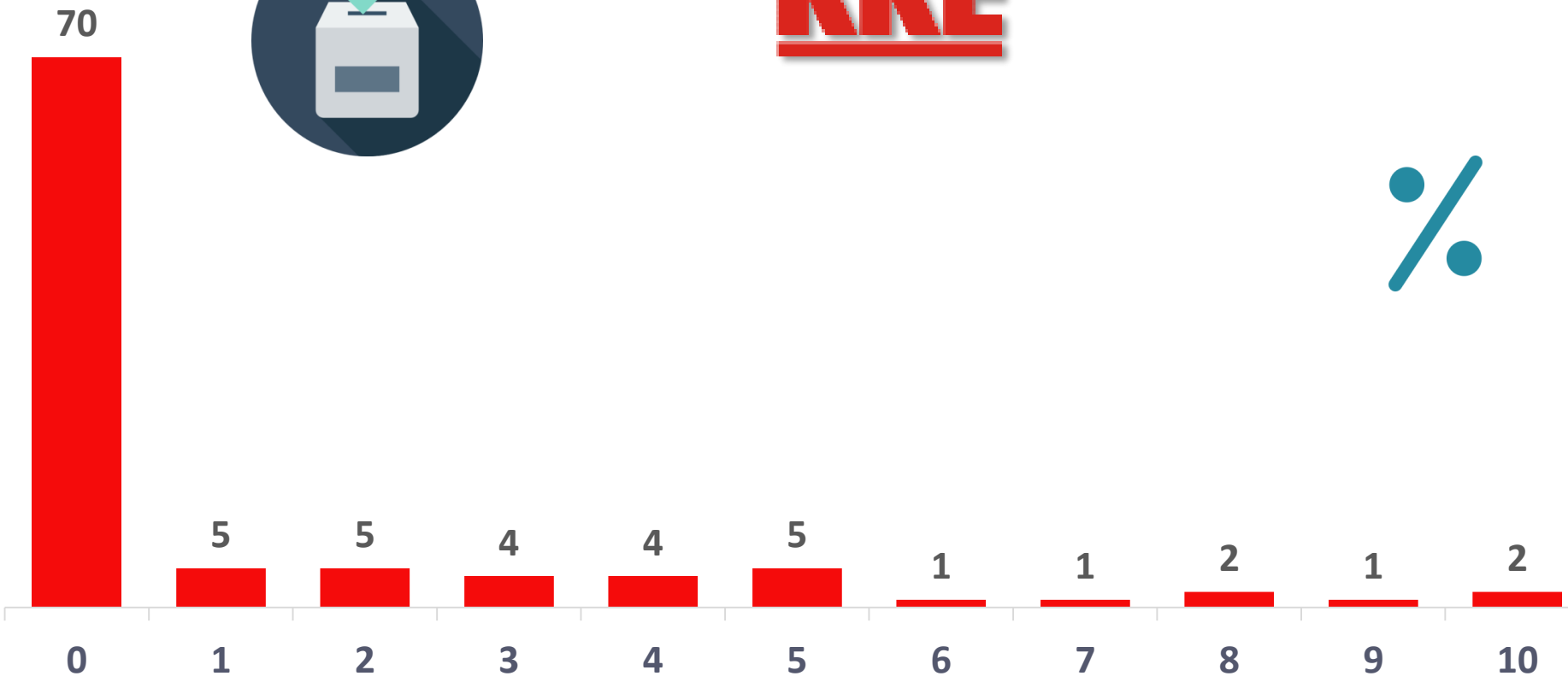

Πόσο πιθανό θα ήταν να ψηφίσετε το παρακάτω κόμμα, αν γίνονταν εκλογές την επόμενη Κυριακή; Χρησιμοποιήστε την κλίμακα «0- 10», όπου το «0» αντιστοιχεί στη μηδενική πιθανότητα να το ψηφίσετε και το «10» αντιστοιχεί στη βεβαιότητα.

ΑΝΕΞΑΡΤΗΤΟΙ ΕΛΛΗΝΕΣ

* Σύνολο δείγματος

Πόσο πιθανό θα ήταν να ψηφίσετε το παρακάτω κόμμα, αν γίνονταν εκλογές την επόμενη Κυριακή; Χρησιμοποιήστε την κλίμακα «0- 10», όπου το «0» αντιστοιχεί στη μηδενική πιθανότητα να το ψηφίσετε και το «10» αντιστοιχεί στη βεβαιότητα.

* Σύνολο δείγματος

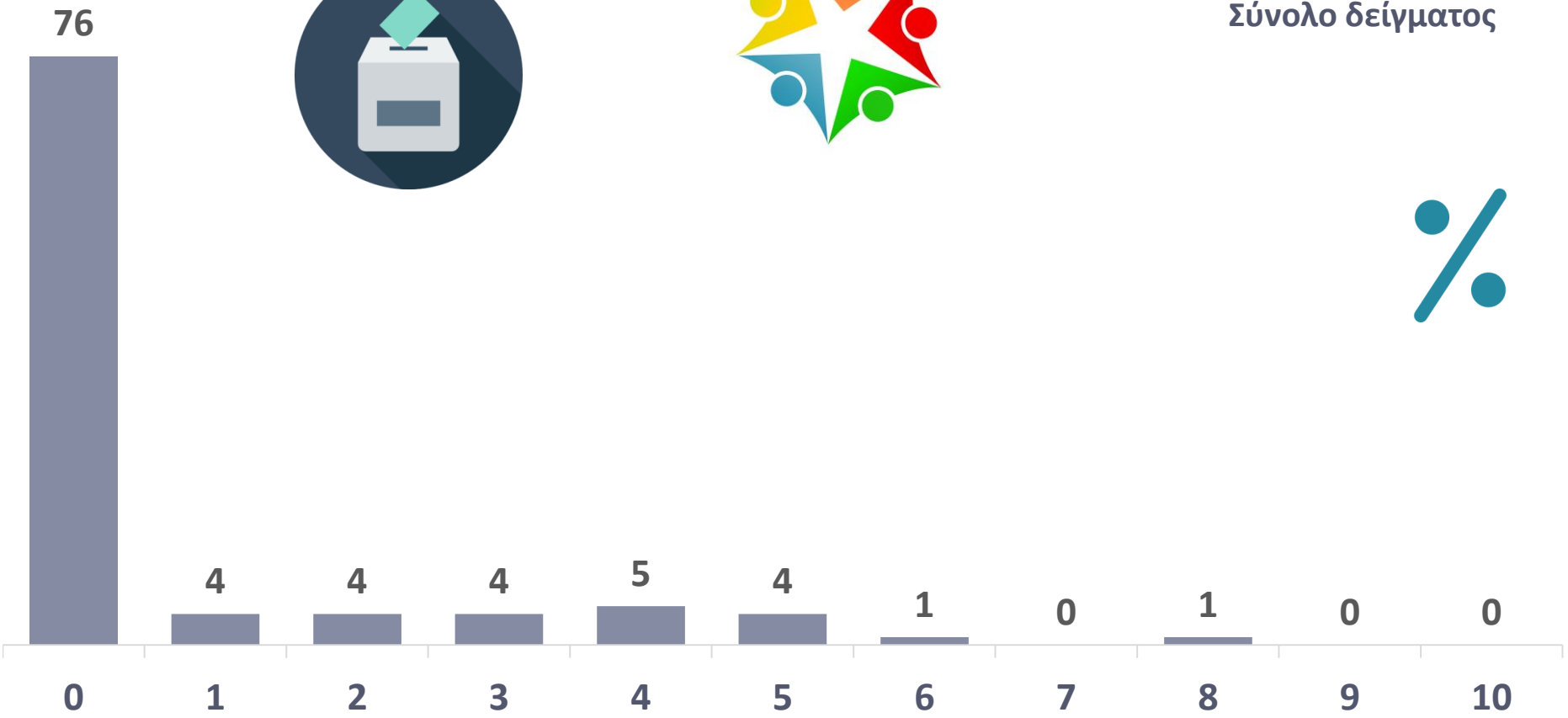

Πόσο πιθανό θα ήταν να ψηφίσετε το παρακάτω κόμμα, αν γίνονταν εκλογές την επόμενη Κυριακή; Χρησιμοποιήστε την κλίμακα «0- 10», όπου το «0» αντιστοιχεί στη μηδενική πιθανότητα να το ψηφίσετε και το «10» αντιστοιχεί στη βεβαιότητα.

Λαϊκή Ενότητα

* Σύνολο δείγματος

%

Πόσο πιθανό θα ήταν να ψηφίσετε το παρακάτω κόμμα, αν γίνονταν εκλογές την επόμενη Κυριακή; Χρησιμοποιήστε την κλίμακα «0- 10», όπου το «0» αντιστοιχεί στη μηδενική πιθανότητα να το ψηφίσετε και το «10» αντιστοιχεί στη βεβαιότητα.

* Σύνολο δείγματος

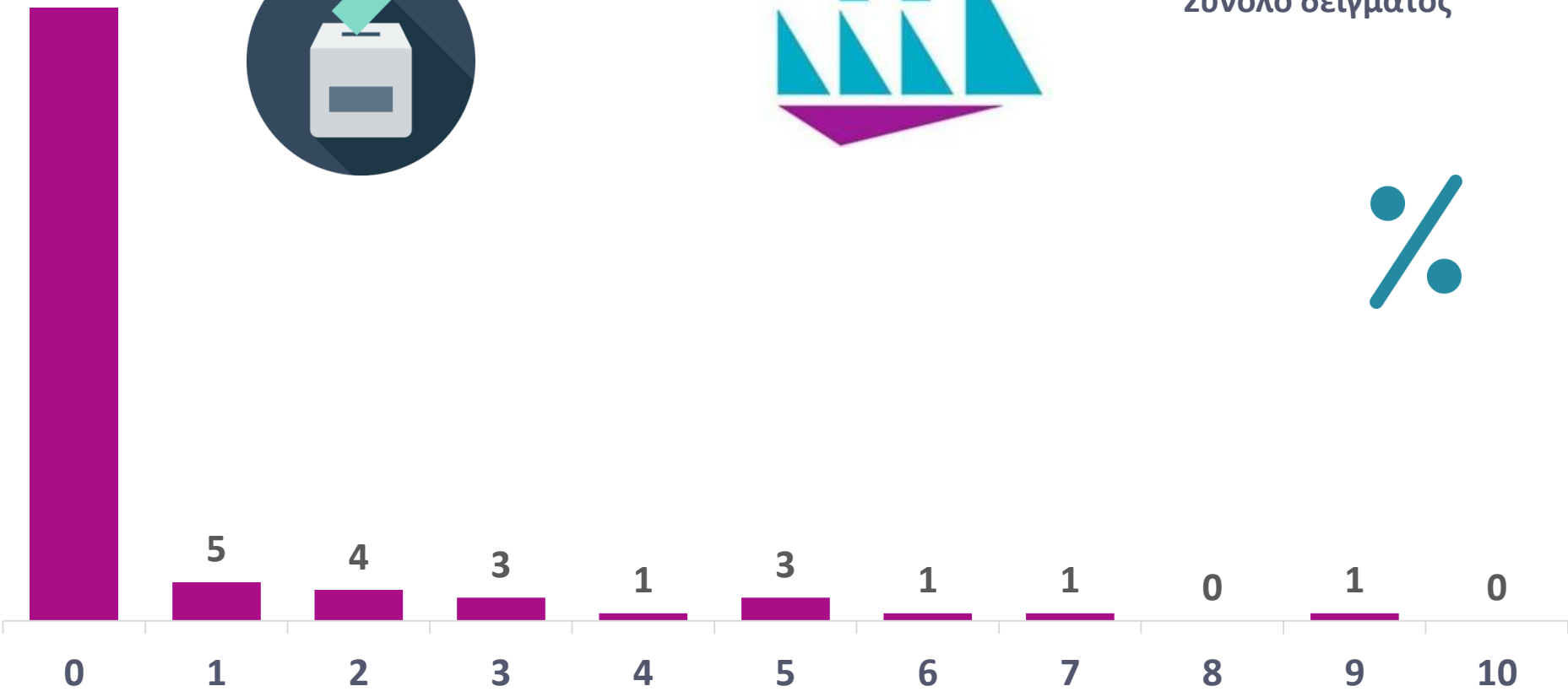

Πόσο πιθανό θα ήταν να ψηφίσετε το παρακάτω κόμμα, αν γίνονταν εκλογές την επόμενη Κυριακή; Χρησιμοποιήστε την κλίμακα «0- 10», όπου το «0» αντιστοιχεί στη μηδενική πιθανότητα να το ψηφίσετε και το «10» αντιστοιχεί στη βεβαιότητα.

ΑΝΤΑΡΣΥΑ

* Σύνολο δείγματος

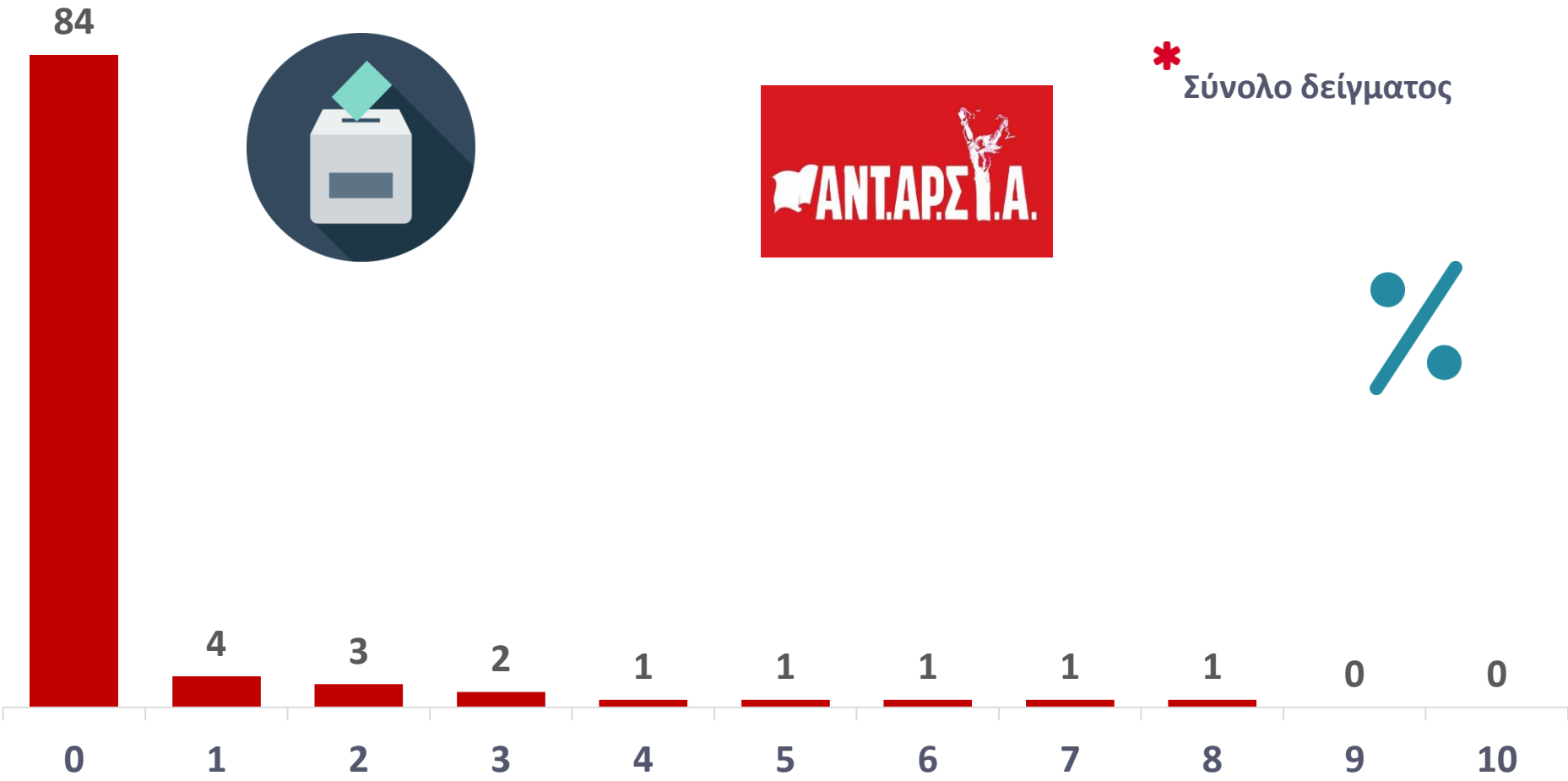

Πόσο πιθανό θα ήταν να ψηφίσετε το παρακάτω κόμμα, αν γίνονταν εκλογές την επόμενη Κυριακή; Χρησιμοποιήστε την κλίμακα «0- 10», όπου το «0» αντιστοιχεί στη μηδενική πιθανότητα να το ψηφίσετε και το «10» αντιστοιχεί στη βεβαιότητα.

ΜέΡΑ25 DiEM

* Σύνολο δείγματος

Πόσο πιθανό θα ήταν να ψηφίσετε το παρακάτω κόμμα, αν γίνονταν εκλογές την επόμενη Κυριακή; Χρησιμοποιήστε την κλίμακα «0- 10», όπου το «0» αντιστοιχεί στη μηδενική πιθανότητα να το ψηφίσετε και το «10» αντιστοιχεί στη βεβαιότητα.

ΕΘΝΙΚΗ ΕΝΟΤΗΤΑ

* Σύνολο δείγματος

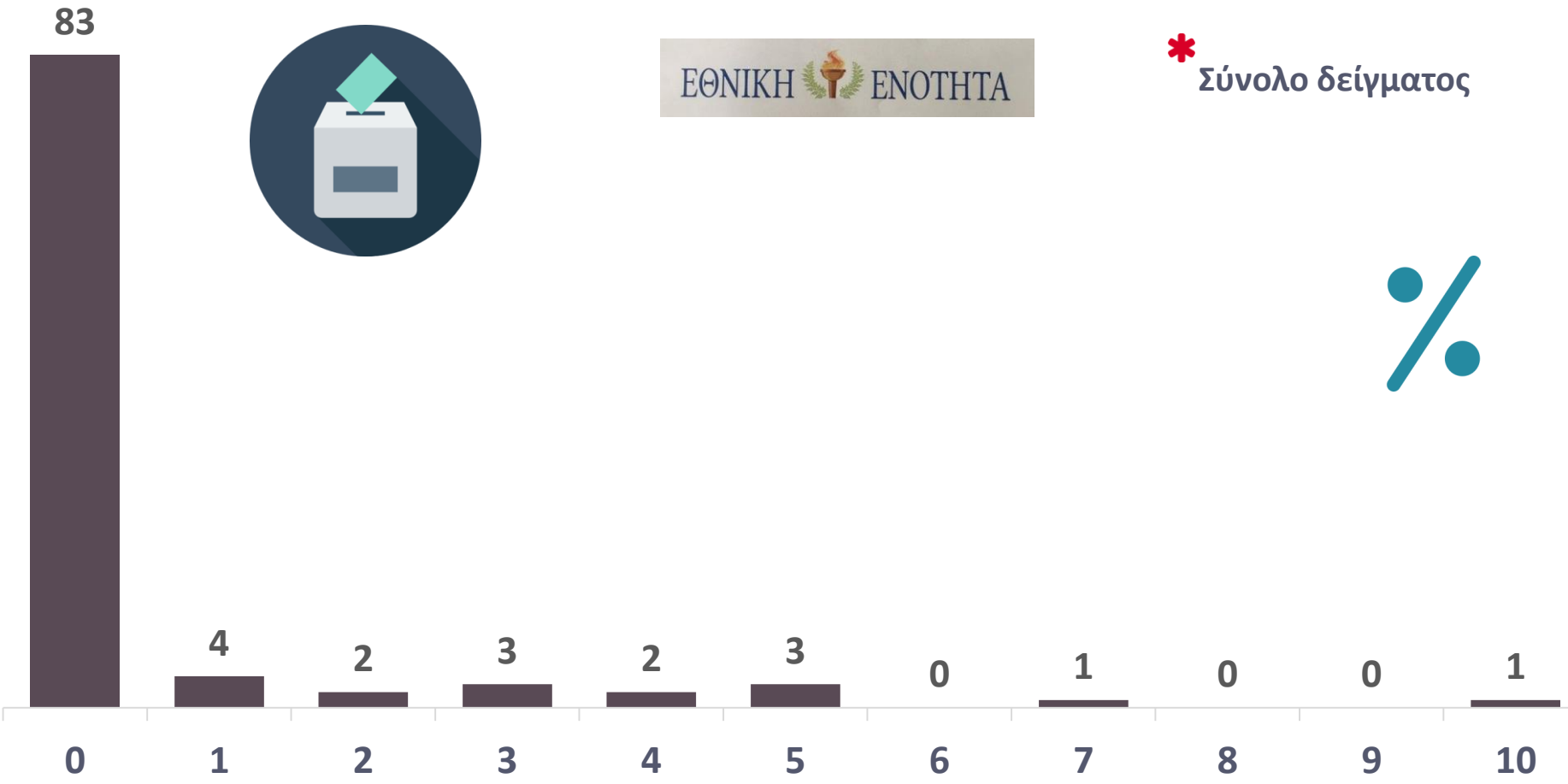

Πόσο πιθανό θα ήταν να ψηφίσετε το παρακάτω κόμμα, αν γίνονταν εκλογές την επόμενη Κυριακή; Χρησιμοποιήστε την κλίμακα «0- 10», όπου το «0» αντιστοιχεί στη μηδενική πιθανότητα να το ψηφίσετε και το «10» αντιστοιχεί στη βεβαιότητα.

ΕΛΛΗΝΙΚΗ ΛΥΣΗ

*Σύνολο δείγματος

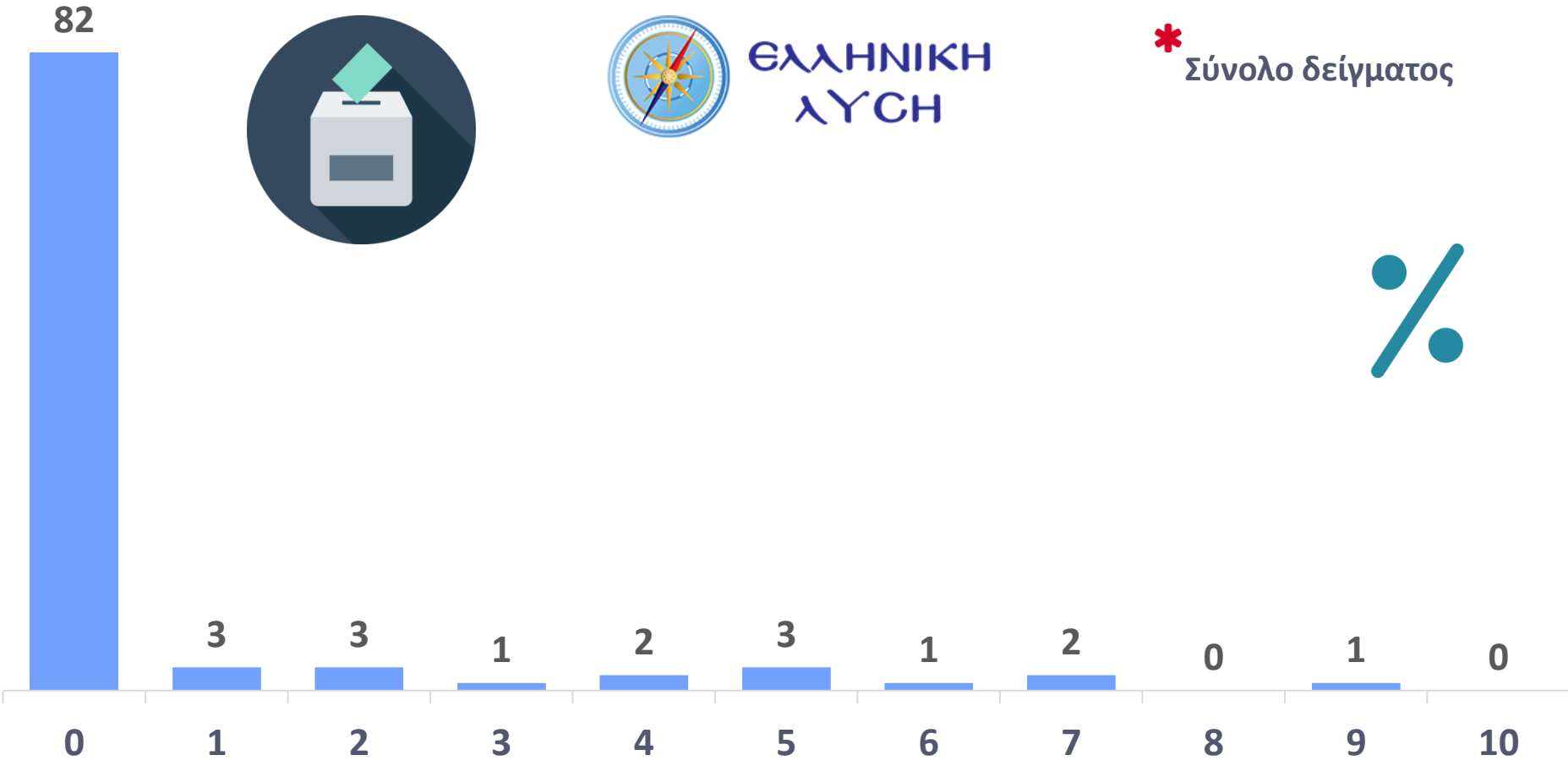

Ποσοστά δυνητικής εκλογικής επιρροής κομμάτων

% των ψηφοφόρων που δηλώνουν πιθανοτητα >= 50% να ψηφίσουν το καθε κόμμα

% των ψηφοφόρων που δηλώνουν πιθανοτητα >= 80% να ψηφίσουν το καθε κόμμα

* Σύνολο δείγματος

Συγκριτική παρουσίαση των ποσοστών των ψηφοφόρων που δηλώνουν πιθανότητα >=50% να ψηφίσουν το κάθε κόμμα, μεταξύ των ερευνών.

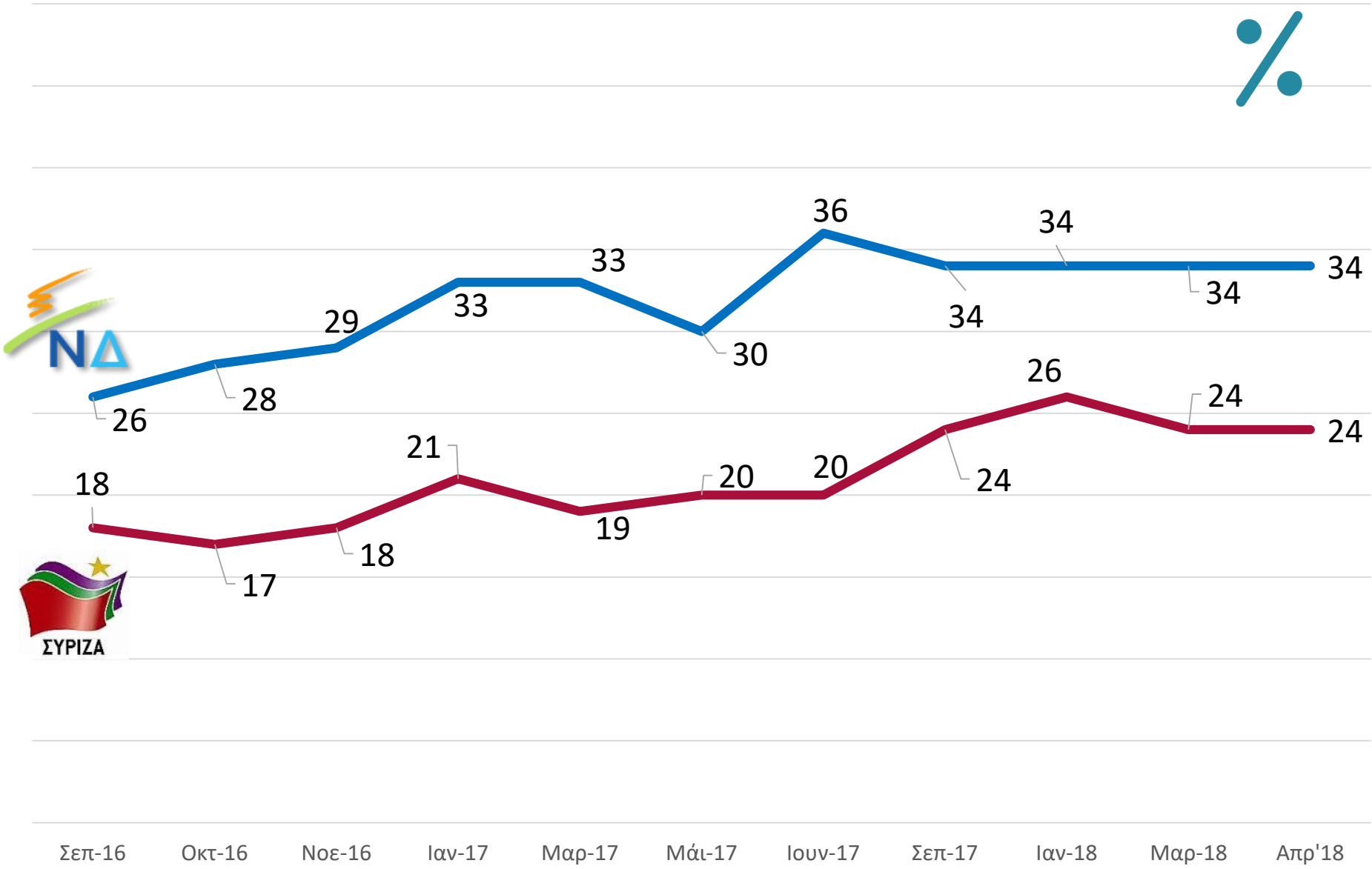

11

Συσπειρώσεις

Πόσο πιθανό είναι να ψηφίσουν ΣΥΡΙΖΑ βάσει της επιλογής τους στο Δημοψήφισμα 2015

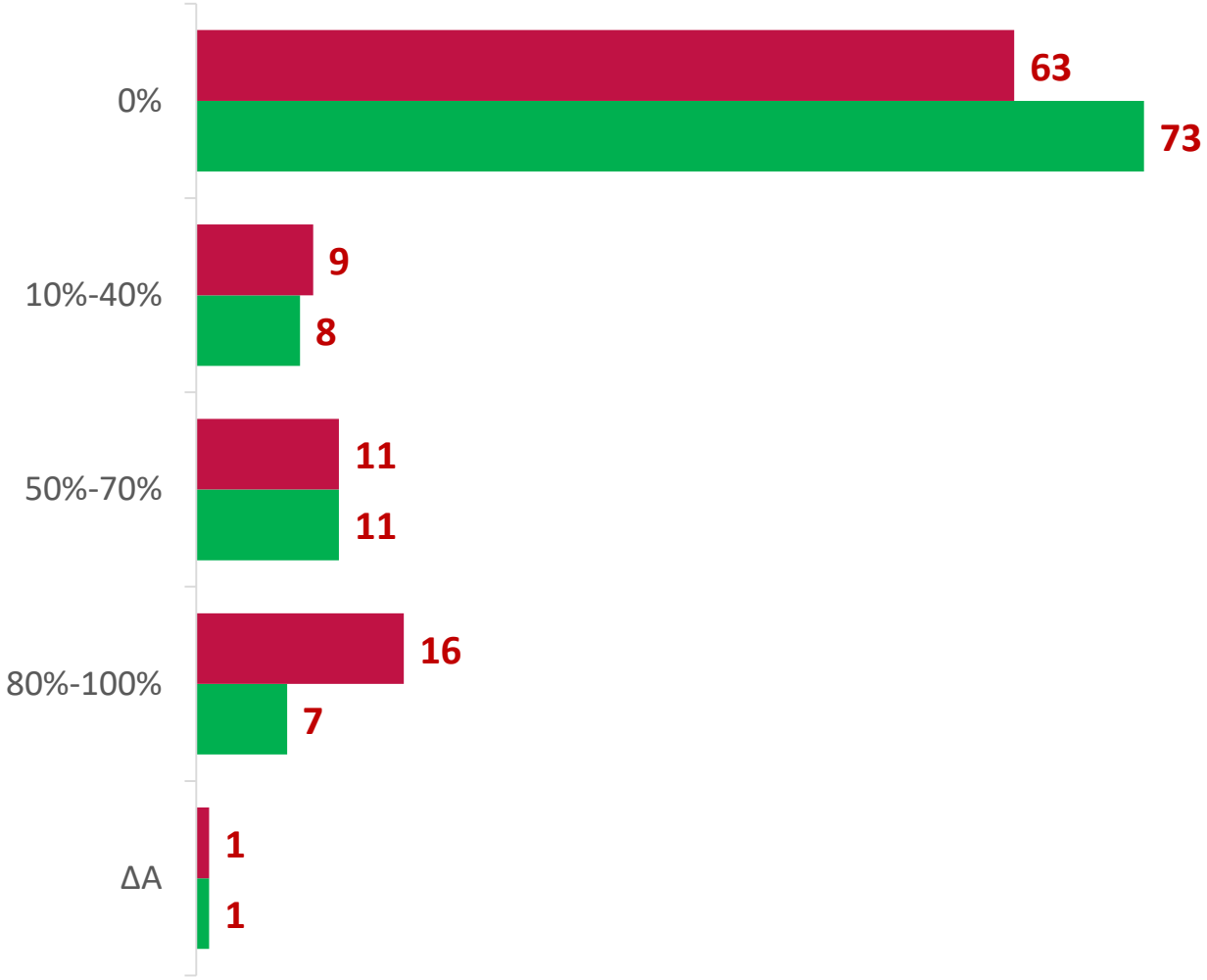

Πόσο πιθανό είναι να ψηφίσουν ΣΥΡΙΖΑ όσοι τον ψήφισαν τον Σεπτέμβριο του 2015 βάσει της επιλογής τους στο Δημοψήφισμα 2015

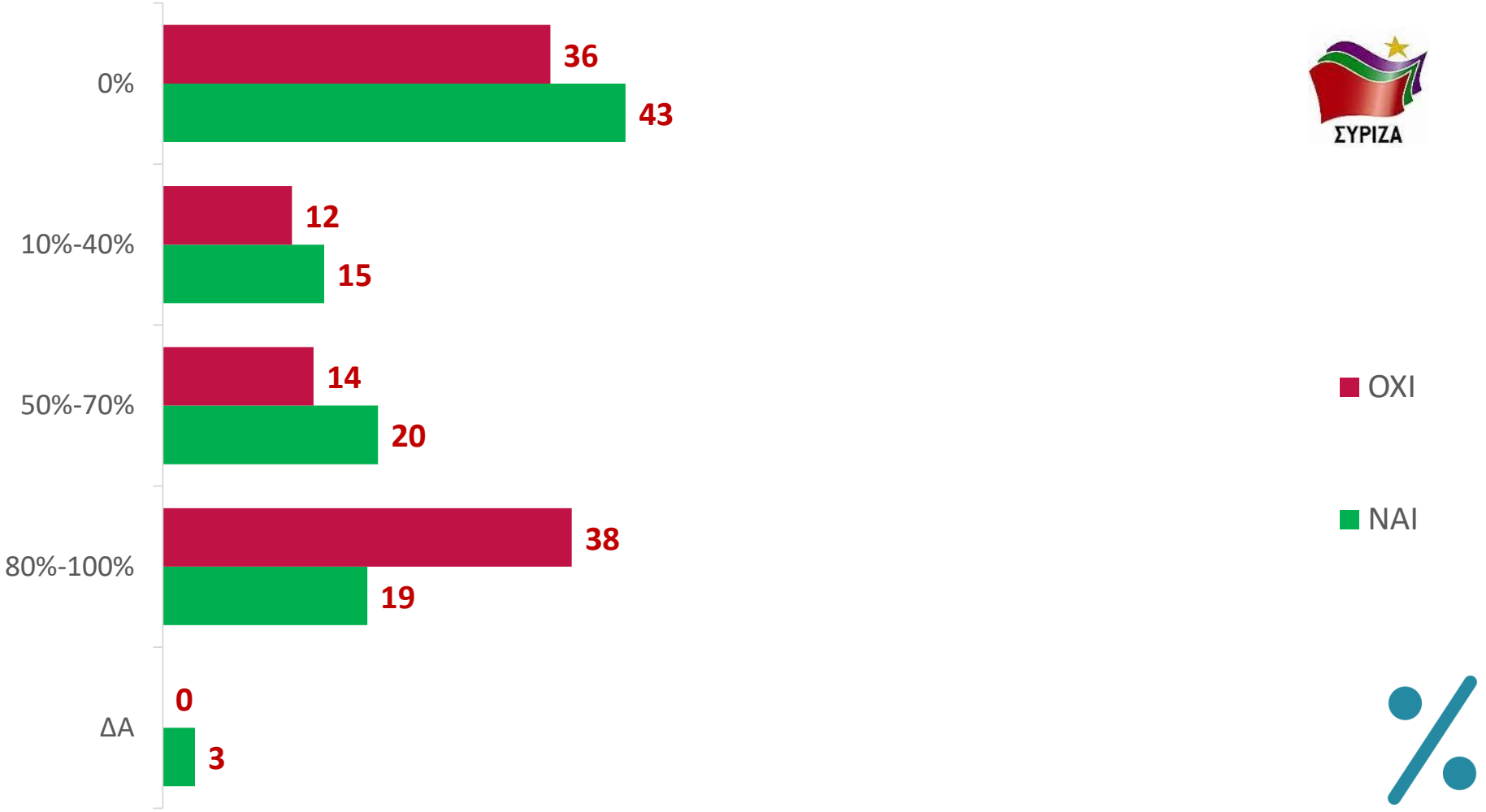

Πόσο πιθανό είναι να ψηφίσουν ΣΥΡΙΖΑ όσοι ψήφισαν τον Σεπτέμβριο του 2015…

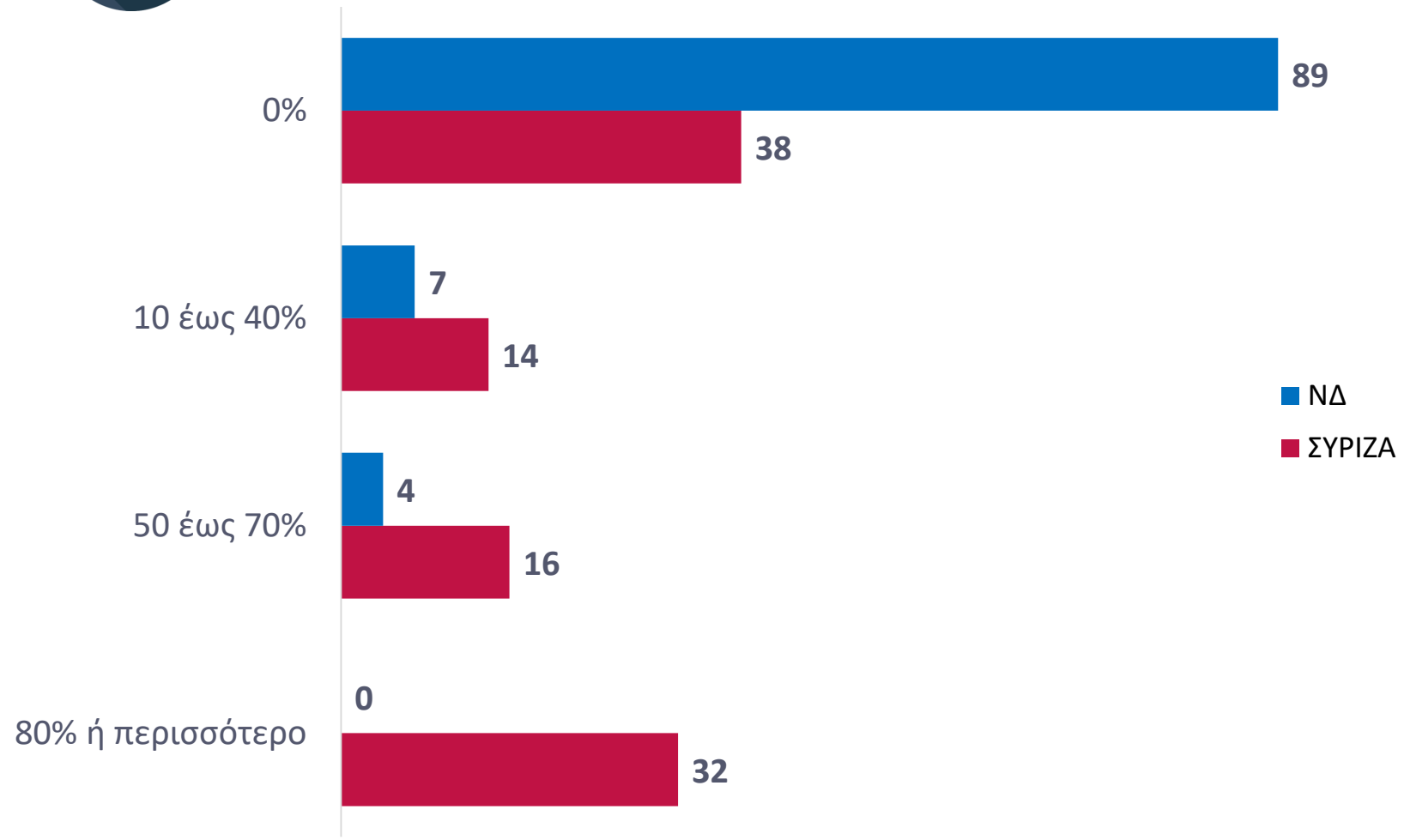

Πόσο πιθανό είναι να ψηφίσουν Νέα Δημοκρατία όσοι ψήφισαν τον Σεπτέμβριο του 2015…

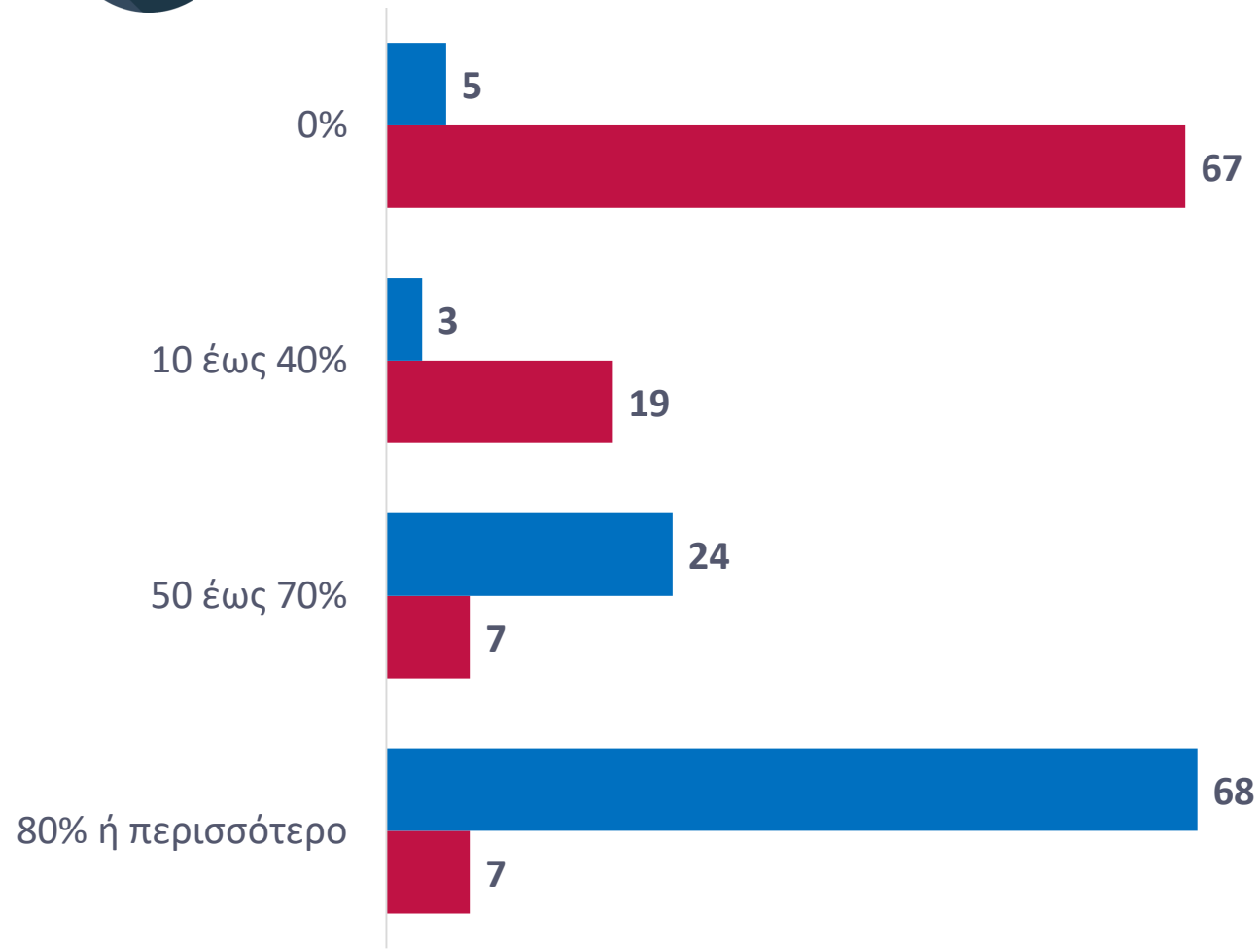

12

Πρόωρες εκλογές

Επιθυμείτε τη διεξαγωγή πρόωρων εκλογών μέσα στους επόμενους έξι μήνες;

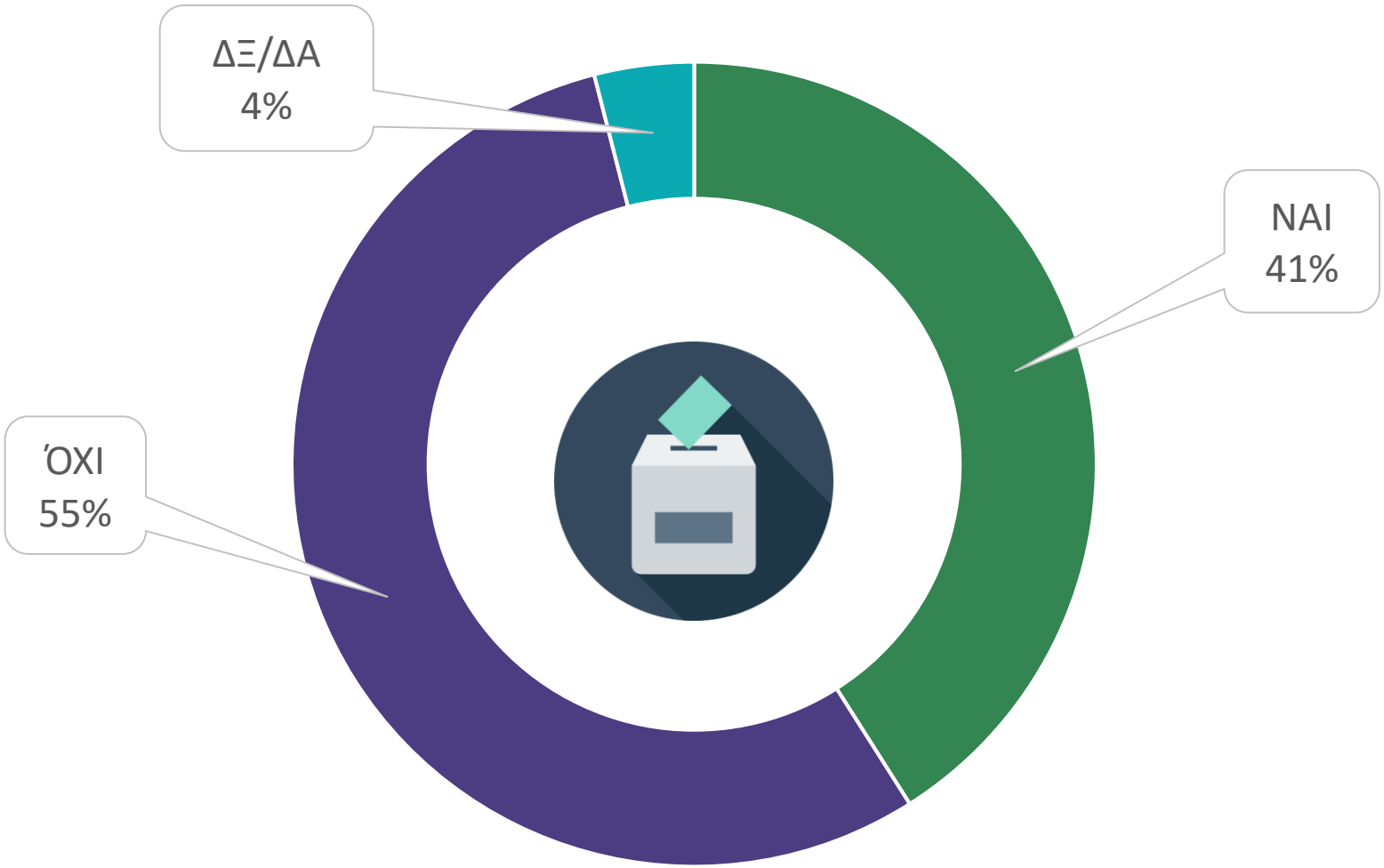

“Πιθανότητα >=50% να ψηφίσουν ΣΥΡΙΖΑ ή ΝΔ βάσει του αν επιθυμούν πρόωρες εκλογές”

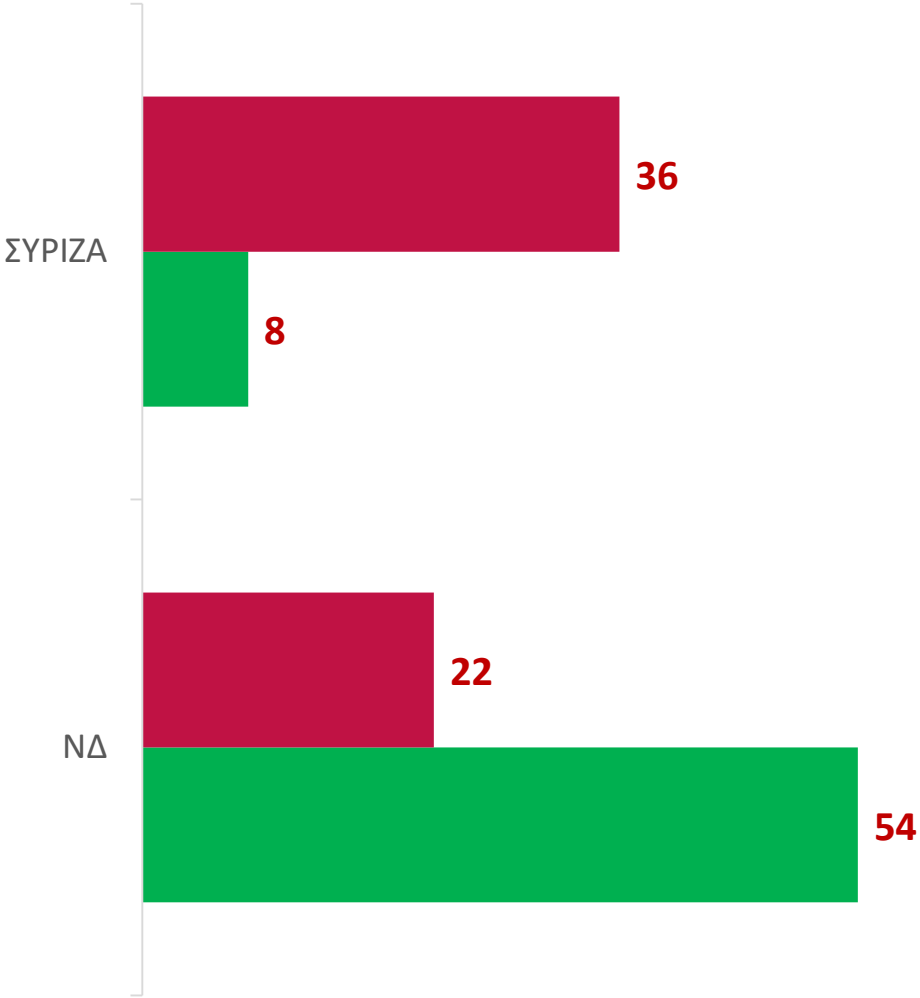

13

Δημογραφικά Χαρακτηριστικά και Επίπεδα Δυνητικής Εκλογικής Επιρροής Κομμάτων

Ψήφος ανά δημογραφική κατηγορία

φύλο

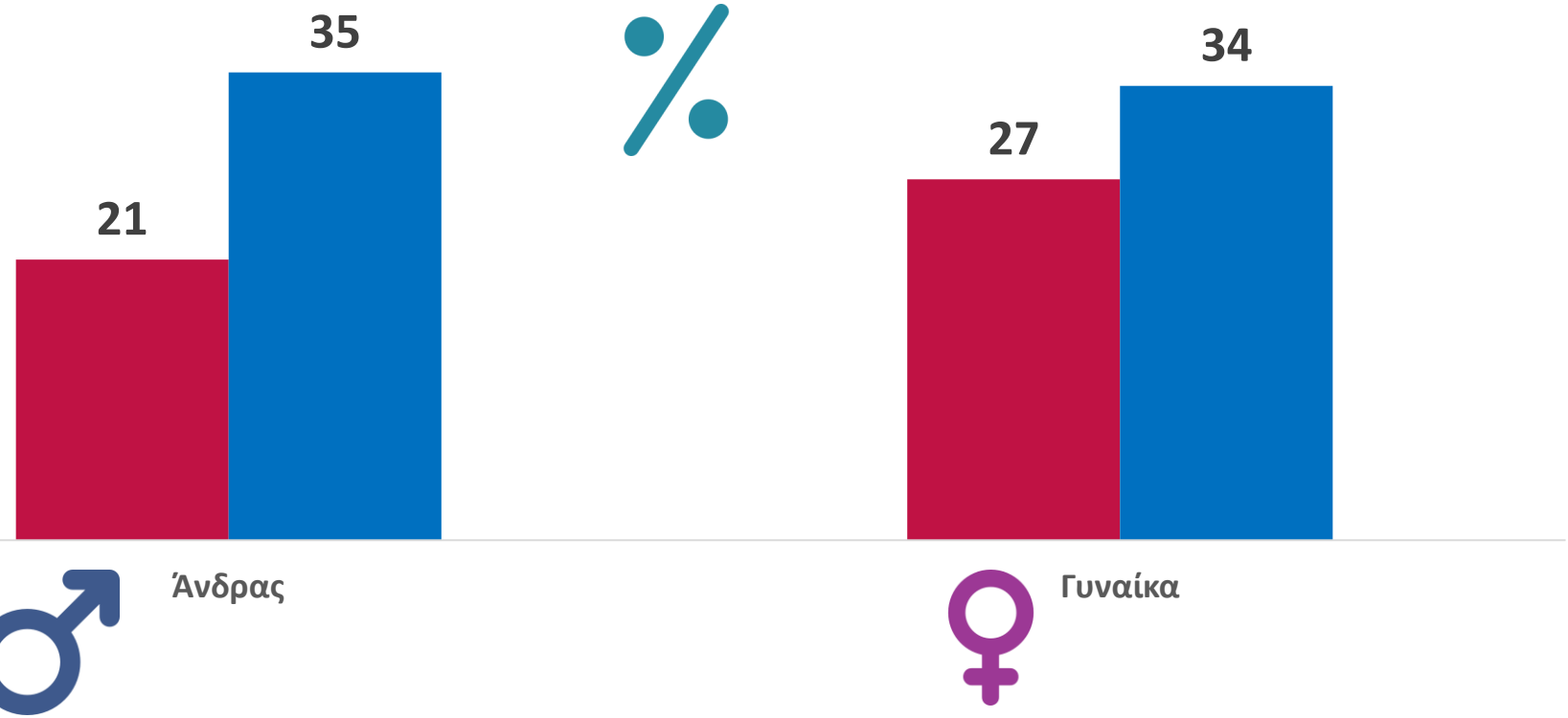

Ψήφος ανά δημογραφική κατηγορία

ηλικία

%

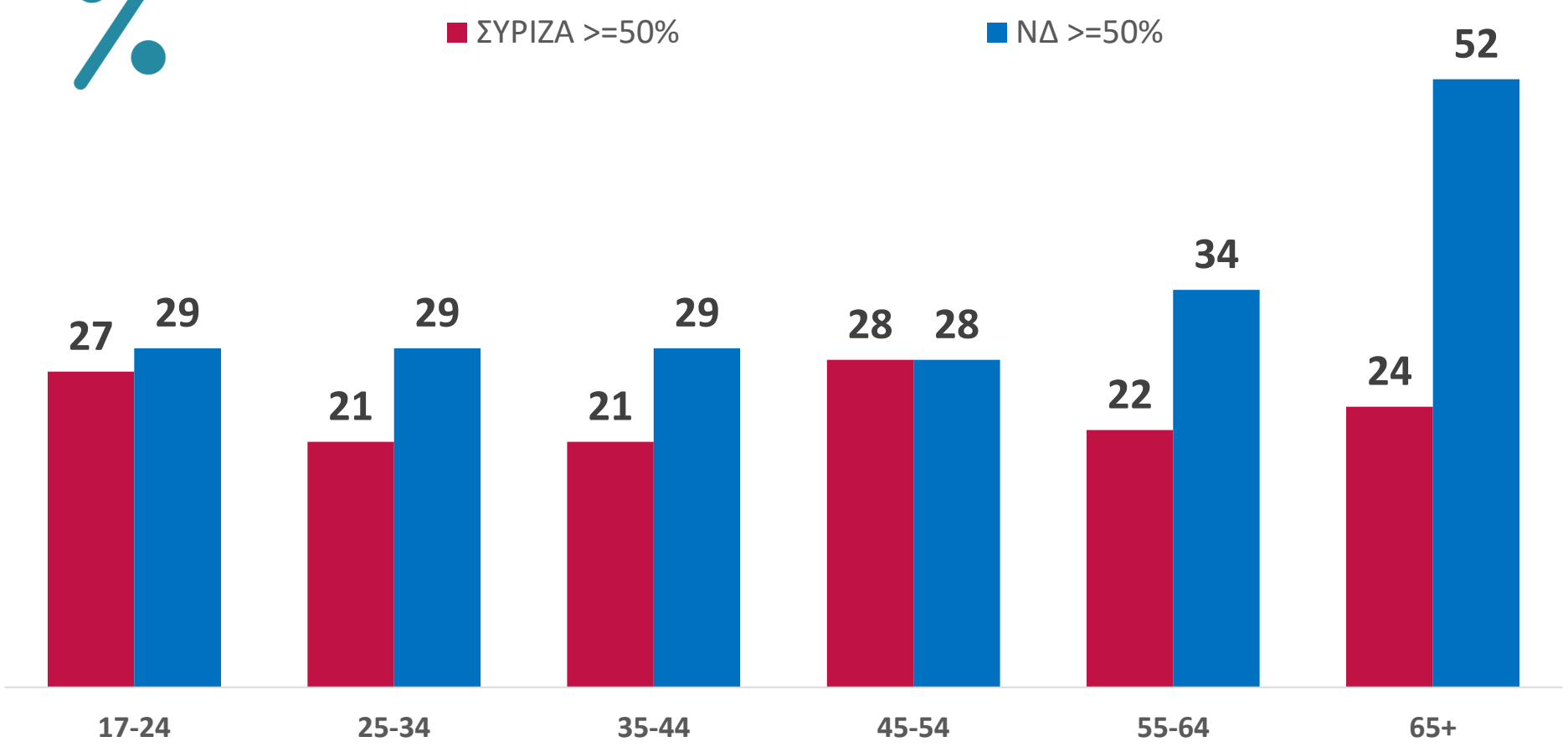

Ψήφος ανά δημογραφική κατηγορία

απασχόληση

%

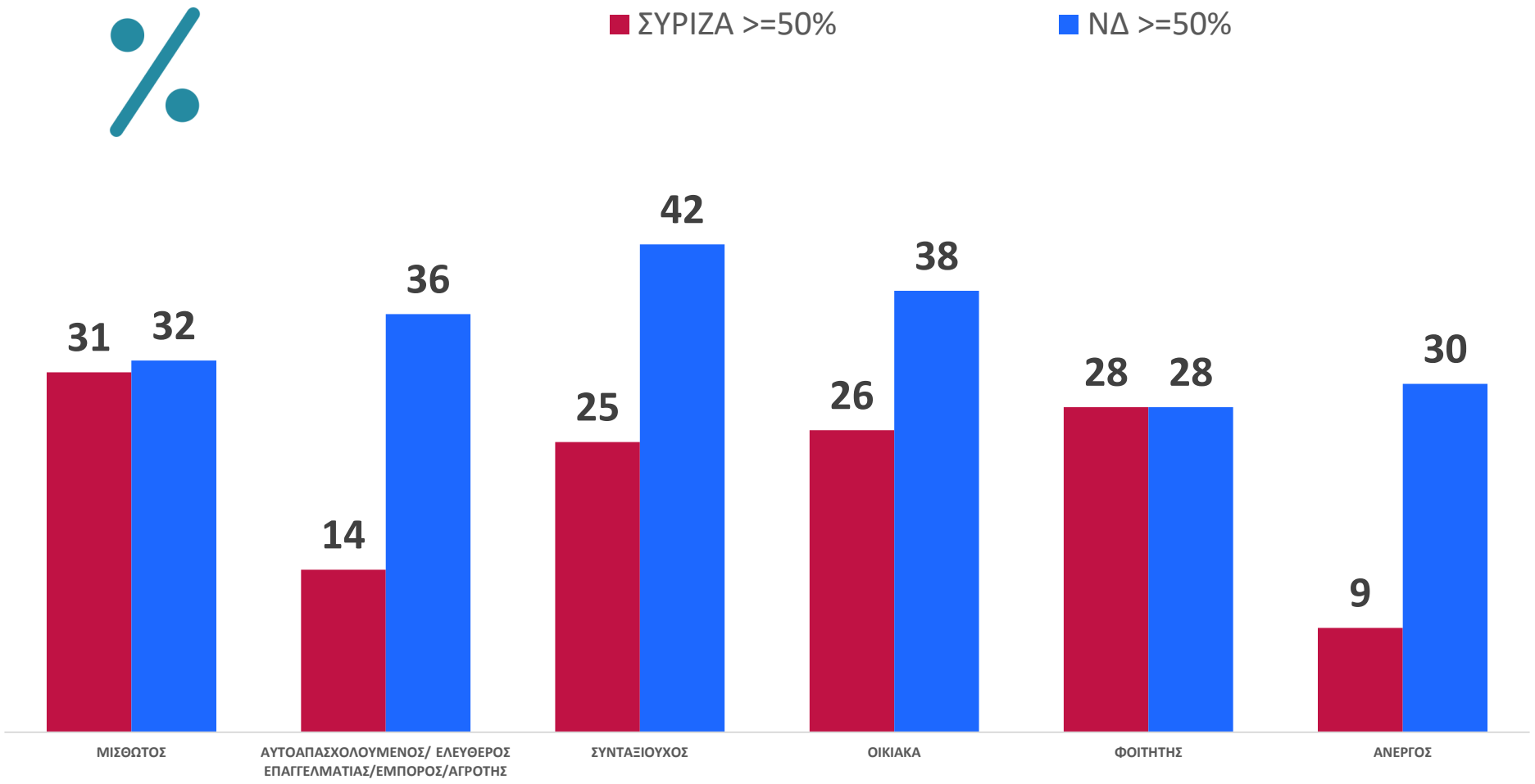

prorata

Ψήφος ανά δημογραφική κατηγορία

απασχόληση

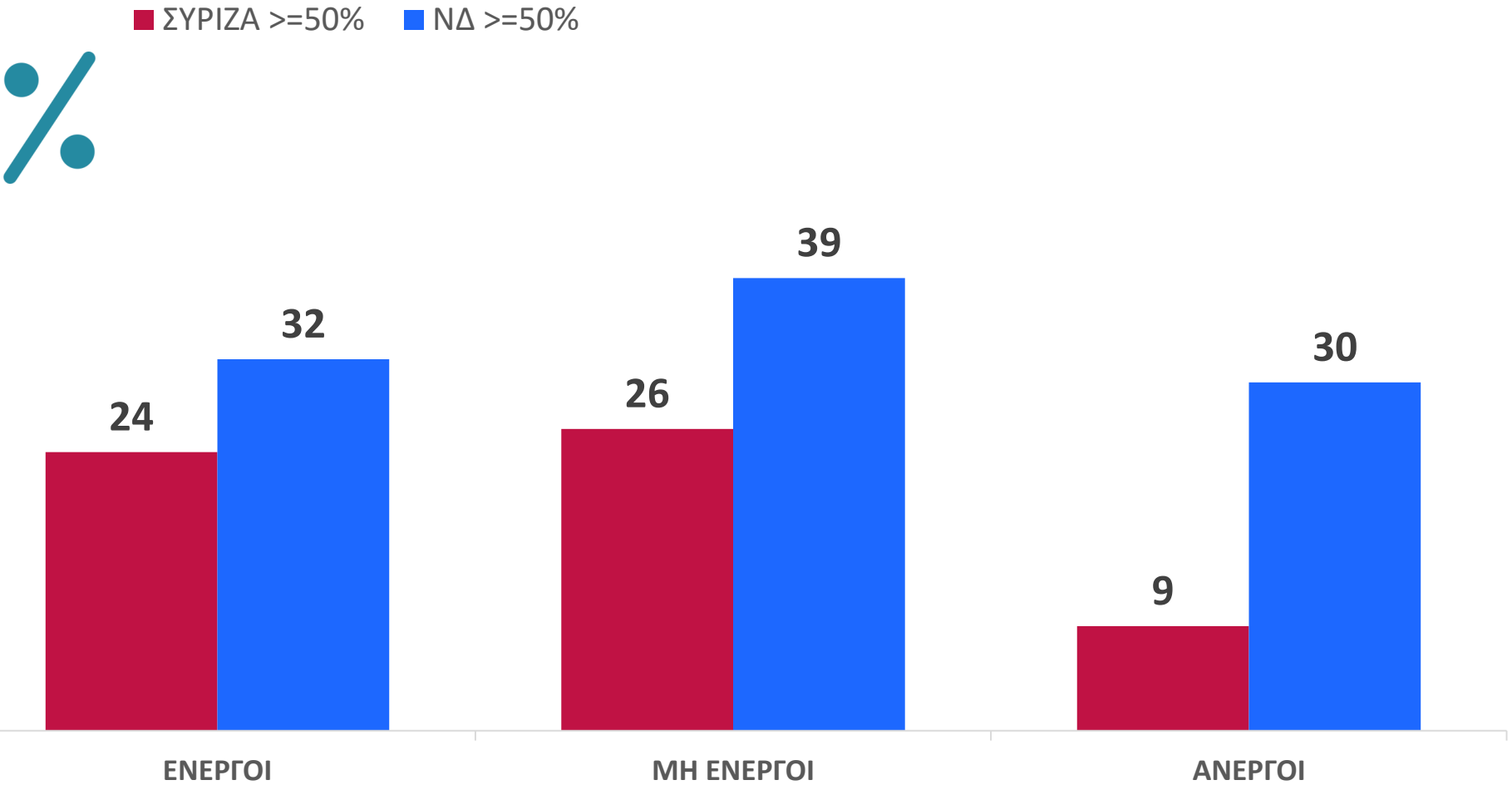

Ψήφος ανά δημογραφική κατηγορία

μόρφωση

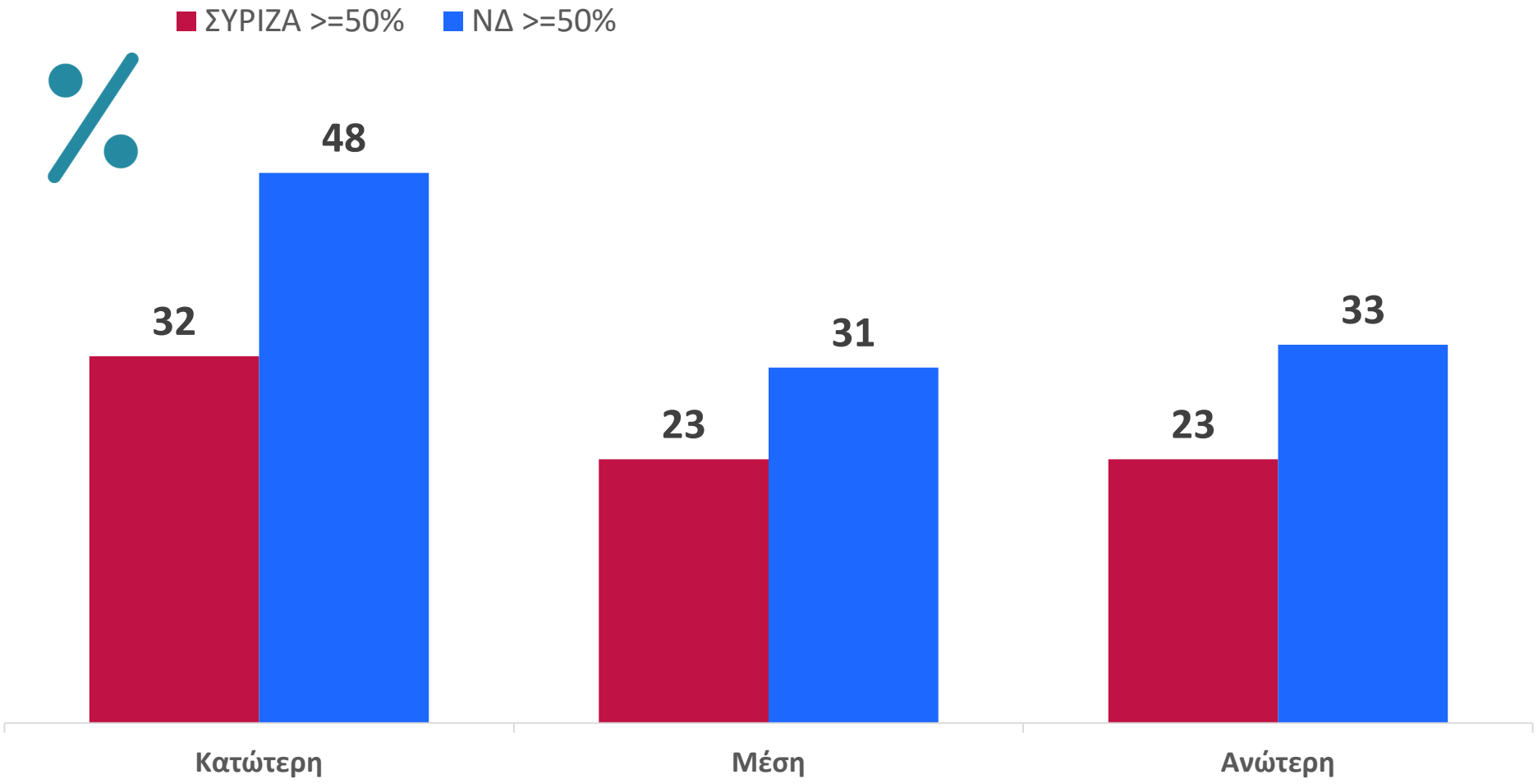

23 – 26 Απριλίου 2018

Παλαιολόγου Μπενιζέλου 7
Αθήνα 10556